2022

ORTOPEDIJOS TECHNIKA

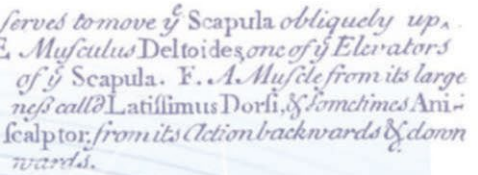
serves to move ye Scapula obliquely up.
E. Musculus Deltoides, one of ye Elevators
of ye Scapula. F. A Muscle from its large
ness call'd Latissimus Dorsi, & sometimes Ani-
scalptor, from its Action backwards & down
wards.

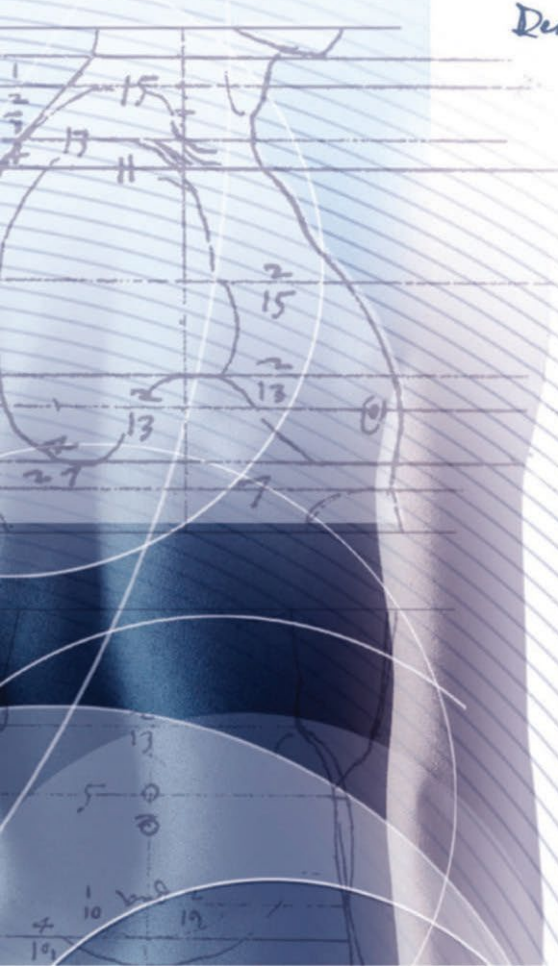

Gyslytojų specialistų konsultacijos

Reabilitacinis gyslymas

Protezavimas

Įtvarai sportui ir reabilitacijai

Pėdos įtvarai (įdėklai į avalynę)

Individuali ortopedinė avalynė

Gaminiai būsimoms mamoms

Kompresinės kojinės

Pagalbinės priemonės neįgaliesiems

Mankštos ir masažo priemonės

Parengta vadovaujantis
Lietuvos Respublikos sveikatos apsaugos ministro
2012 m. liepos 5 d. įsakymu Nr. V-698
(galiojanti suvestinė redakcija)

100 proc. bazinės kainos kompensuojama:

- asmenims, kuriems teisės aktų nustatyta tvarka nustatytas 0–25 procentų darbingumo lygis, bei asmenims, kuriems yra sukakęs senatvės pensijos amžius ir teisės aktų nustatyta tvarka nustatytas didelių specialiųjų poreikių lygis;
- vaikams;
- valstybės remiamiems asmenims, gaunantiems socialinę pašalpą.

80 proc. bazinės kainos kompensuojama:

- iš dalies darbingiems asmenims, kuriems teisės aktų nustatyta tvarka yra nustatytas 30–55 procentų darbingumo lygis;
- asmenims, kuriems yra sukakęs senatvės pensijos amžius;
- kitiems apdraustiesiems, kurių gydymui, medicininei reabilitacijai ir ligos prevencijai būtinos ortopedijos techninės priemonės.

Kompensuojamąsias ortopedijos techninės priemones gali skirti tik gydytojai, dirbantys ASP įstaigose, kurios yra sudariusios sutartis su teritorinėmis ligonių kasomis dėl šių paslaugų išlaidų apmokėjimo iš PSDF biudžeto.

Gaminiai, neįtraukti į kompensuojamų ortopedijos techninių priemonių sąrašus, kataloge vadinami **nekompensuojamais**.

Gaminio pavadinimas	Gaminio kodas	Psl.
SERIJINIU BŪDU GAMINAMOS ĮTVARINĖS SISTEMOS		
Juosmens – kryžkaulio įtvarai	KR 0-20 SER	1-2
Krūtinės – juosmens įtvarai	KR 0-5-4 SER	5
Peties įtvarai	AP 2 SER	21
Kulkšnies – pėdos įtvarai	KA 1-6 SER	33
Kelio įtvarai	KT 3-1 SER, KA 3-3 SER, KA 3-4 SER	35,37,39
INDIVIDUALIAI GAMINAMOS ĮTVARINĖS SISTEMOS		
Krūtinės – juosmens įtvarai	KR0-9-3, KR1-16, KR0-14	6-9
Kaklo įtvarai	KR0-3 (KR 0-3-2), KR0-16	11-12
Riešo – plaštakos - pirštų įtvarai	RT1-9	14-15
Alkūnės įtvarai	RT3-1-2	16-17
Alkūnės - riešo įtvarai	RT4 (RT 4-1-2), RT5, RT6	18-20
Kulkšnies – pėdos įtvarai	KT1 (KT 0-6 V/S), KT1-1 (KT 1-1-3A), KT1-2 (tik vaikams), KT1-3 (tik vaikams)	28-32
Kelio įtvarai	KA2-2, KA3-4	36, 38
Kelio – čiurnos – pėdos įtvarai	KT1-5, KA3-6	41-42
Klubo įtvarai (įskaitant abdukcinius)	KT4-2-2	43
Klubo – kelio – kulkšnies – pėdos įtvarai	KA5-3-2, KT5-2-1	45-47
INDIVIDUALIAI GAMINAMI BATŲ ĮDĖKLAI		
Batų įdėklai	GS-4, GS-5 (GS 7-1), GS-8	23-27
NEKOMPENSUOJAMI GAMINIAI		
Juosmens – kryžkaulio įtvarai	KR 0-17-3, KR 0-17-6, KR 0-18-2, KR 0-20, KR 0-23, Stomos diržas	3
Juosmens įtvarai	KVP 6-6, KVP 6-6-1	4
Kraujotakos sistemos gydomosios priemonės	PK (kelnės), PM (marškiniai), PP/PR (pirštinė/rankovė), PV (kaukė)	4
Krūtinės – juosmens įtvarai	KR 1-6, KR 1-14-1, KR 1-17	10
Kaklo įtvarai	KR 0-12-1, KR 0-13	10
Pirštо įtvarai	RT 0-1, RT 0-1-1	13
Riešo įtvarai	RT 0-1-2, RT 0-1-5, RT 1-8-3	13
Riešo - plaštakos įtvarai	RT 1-8-2, RT 1-8-4, RT 1-8-6	13
Alkūnės įtvarai	RT 3-5-1, RT 3-5-2, RT 3-5-4	22
Peties įtvarai	RT 4-3-0	22
Peties - alkūnės įtvarai	RL 2-2, RL 4	22
Kulkšnies – pėdos įtvarai	KT 0-2-2, KT 0-2-0, KT 0-2-1, KT 0-4-1, SoftFIX Malleo, Wewa Med	34
Kelio įtvarai	KA 3-3-1, KT 3-8-5, KT 3-8-12, SoftFIX Genu, KT 3-5-0	40
Klubų įtvarai	FP 2, KA 4-2	44
Liemenėlės / maudymosi kostiumėliai	Moterims po krūtų operacijų (Anita)	49-50
KRŪTŲ PROTEZAI		
Krūties protezai	KLP-3	48
PROTEZINĖS SISTEMOS (RANKŲ IR KOJŲ)		
Viršutinių ir apatinių galūnių protezinės sistemos	RP1-9, RP1-8, RP2-5, RP2-4, KP2-9-2 (pirminis), KP2-7, KPM2-1, KPM2-2, KP3-6-1 (pirminis), KPM3, KPM3-4, KPM4-2	53-67

KR 0-20 SER

KR0-20 Juosmens-kryžkaulio įtvaras (serijinis)

Techninis aprašymas:

Gaminamas serijiniu būdu iš tekstilinių medžiagų, apima juosmens ir kryžkaulio sritis. Prilaiko juosmeninę stuburo dalį ir palengvina jai tenkantį krūvį.

Skyrimo laikotarpis – 24 mėn. / Vaikams – 12 mėn. / Bazinė kaina 31,39 Eur.

Kompensavimas	Priemokos
100%	–
80%	6,28 Eur.

Kodai ir diagnozės pagal TLK-10-AM	Gydytojų, nustatančių ortopedijos techninės priemonės tikslingumą, profesinė kvalifikacija							
	Plastinės ir rekonstrukcinės chirurgijos gydytojas	Gydytojas ortopedas traumatologas (MN 48:2010)	Gydytojas neurologas (MN 115:2005) gydytojas vaikų neurologas	Gydytojas chirurgas (MN 74:2000)	Gydytojas reumatologas (MN 72:2007)	Fizinės medicinos ir reabilitacijos gydytojas (MN 123:2004)	Gydytojas vaikų chirurgas (MN 61:1998)	Gydytojas neurochirurgas (MN 79:2000)
M43.06 Spondilolizė, juosmens sritis		X			X	X		X
M43.07 Spondilolizė, juosmens ir kryžmens sritis		X			X	X		X
M43.08 Spondilolizė, kryžmens ir kryžmens bei uodegikaulio sritis		X			X	X		X
M43.16 Spondilolistezė, juosmens sritis		X			X	X		X
M43.17 Spondilolistezė, juosmens ir kryžmens sritis		X			X	X		X
M43.18 Spondilolistezė, kryžmens ir kryžmens bei uodegikaulio sritis		X			X	X		X
M46.96 Uždegiminė spondilopatija, nepatikslinta, juosmens sritis		X			X	X		X

Tęsinys kitame puslapyje

Tęsinys

Kodai ir diagnozės pagal TLK-10-AM	Gydytojų, nustatančių ortopedijos techninės priemonės tikslingumą, profesinė kvalifikacija							
	Plastinės ir rekonstrukcinės chirurgijos gydytojas	Gydytojas ortopedas traumatologas (MN 48:2010)	Gydytojas neurologas (MN 115:2005) gydytojas vaikų neurologas	Gydytojas chirurgas (MN 74:2000)	Gydytojas reumatologas (MN 72:2007)	Fizinės medicinos ir reabilitacijos gydytojas (MN 123:2004)	Gydytojas vaikų chirurgas (MN 61:1998)	Gydytojas neurochirurgas (MN 79:2000)
M46.97 Uždegiminė spondilopatija, nepatikslinta, juosmens ir kryžmens sritis		X			X	X		X
M46.98 Uždegiminė spondilopatija, nepatikslinta, kryžmens ir kryžmens bei uodegikaulio sritis		X			X	X		X
M48.86 Kitos patikslintos spondilopatijos, juosmens sritis		X			X	X		X
M48.87 Kitos patikslintos spondilopatijos, juosmens ir kryžmens sritis		X			X	X		X
M48.88 Kitos patikslintos spondilopatijos, kryžmens ir kryžmens bei uodegikaulio sritis		X			X	X		X
M46.86 Kitos patikslintos uždegiminės spondilopatijos, juosmens sritis		X			X	X		X
M46.87 Kitos patikslintos uždegiminės spondilopatijos, juosmens ir kryžmens sritis		X			X	X		X
M46.88 Kitos patikslintos uždegiminės spondilopatijos, kryžmens ir kryžmens bei uodegikaulio sritis		X			X	X		X
M45.06 Ankilozinis spondilitas, juosmens sritis		X			X	X		
M51.0 Juosmens ir kitų tarpslankstelinių diskų ligos su mielopatija – skiriamas tik ligai paūmėjus			X			X		X
M51.1 Juosmens ir kitų tarpslankstelinių diskų ligos su radikulopatija (G55.1 (po operacijos)) – skiriamas tik ligai paūmėjus			X			X		X
M51.8 Kitos patikslintos tarpslankstelinio disko ligos			X			X		X
Q76.21 Įgimta spondilolistezė		X				X	X	X
Q76.22 Įgimta spondilolizė		X				X	X	X

Juosmens-kryžkaulio įtvarai

Priklausomai nuo gaminio konstrukcijos rekomenduojami esant juosmens srities skausmams, radikulitui, juosmens srities raumenų ir raiščių patempimui ar liemens sričiai apsaugoti.

KR 0-17-3
(elastinis - megztas)

KR 0-17-6

KR 0-18-2
(su dvigubu užsegimu)

KR 0-20
(su papildomais sutvirtinančiais diržais)

KR 0-23

Stomos diržas

Juosmens įtvarai
Gaminiai būsimoms mamytėms

Švelniai prilaiko pilvą ir sumažina juosmeniui (nugarai) tenkantį krūvį.

KVP 6-6-1

KVP 6-6

Ponudegiminiai gaminiai

Gaminami iš modifikuotos tamprios medžiagos. Randams, atsiradusiems dėl cheminio ar terminio nudegimo, lyginti.

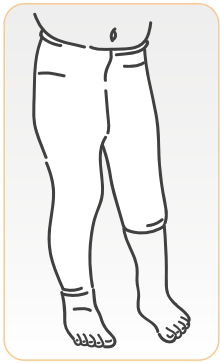

PK (kelnės)

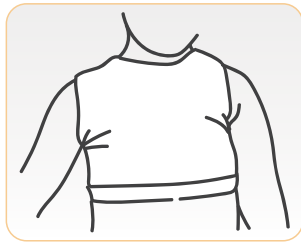

PM (marškiniai)

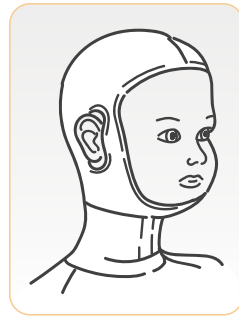

PV (kaukė)

PP (pirštinė)

PR (rankovė)

KR 0-5-4 SER

KR 0-5-4 KL SER

KR0-5-4 Krūtinės-juosmens įtvaras (serijinis)

Techninis aprašymas:

Gaminamas serijiniu būdu iš tekstilinių medžiagų, taikant papildomus konstrukcinius elementus, priklausomai nuo indikacijos: pelotą, fiksuojamuosius ar reklinuojamuosius diržus, arba sutvirtinimą juosmeninėje dalyje. Fiksuoja stuburo krūtininę (ne žemiau menčių kampų) ir juosmeninę dalis.

Skyrimo laikotarpis – 24 mėn. / Vaikams – 12 mėn. / Bazinė kaina 55,41 Eur.

Kompensavimas	Priemokos
100%	–
80%	11,08 Eur.

Kodai ir diagnozės pagal TLK-10-AM	Gydytojų, nustatančių ortopedijos techninės priemonės tikslingumą, profesinė kvalifikacija							
	Plastinės ir rekonstrukcinės chirurgijos gydytojas	Gydytojas ortopedas traumatologas (MN 48:2010)	Gydytojas neurologas (MN 115:2005) gydytojas vaikų neurologas	Gydytojas chirurgas (MN 74:2000)	Gydytojas reumatologas (MN 72:2007)	Fizinės medicinos ir reabilitacijos gydytojas (MN 123:2004)	Gydytojas vaikų chirurgas (MN 61:1998)	Gydytojas neurochirurgas (MN 79:2000)
S22.0 Krūtinės slankstelių lūžis		X		X		X	X	X
S32.0 Juosmens slankstelių lūžis		X		X		X	X	X
T02.1 Lūžiai, apimantys krūtinės ląstą ir nugaros apatinę dalį bei dubenį		X		X		X	X	X
T02.7 Lūžiai, apimantys krūtinės ląstą ir nugaros apatinę dalį bei dubenį ir galūnę (-es)		X		X		X	X	X
Z98.8 Kitos patikslintos poprocedūrinės būklės – skiriama po operacinio gydymo stacionaro arba dienos chirurgijos sąlygomis dėl susirgimų, kurių kodai pagal TLK-10-AM: M41.1, M43.0, M46.4, M48.0, M51.1, M53.2, M80.0		X		X		X	X	X
M46.20 Slankstelio osteomielitas, įvairios stuburo sritys		X			X	X	X	
M46.24 Slankstelio osteomielitas, krūtinės sritis		X			X	X	X	
M46.25 Slankstelio osteomielitas, krūtinės ir juosmens sritis		X			X	X	X	
M51.0 Juosmens ir kitų tarpslankstelinių diskų ligos su mielopatija (G99.2) skiriama tik ligai paūmėjus			X		X	X		X
M80.00 Osteoporozė po menopauzės, su patologiniu lūžiu, dauginės vietos skiriama dėl sisteminės ligos, jei yra stuburo patologinis lūžis		X		X	X	X		X
S34.4 Juosmeninio kryžmens rezginio sužalojimas		X	X	X		X		X

KR 0-9-3

KR0-9-3 Krūtinės-juosmens įtvaras

Techninis aprašymas:

Gaminamas individualiai iš termoplastinių medžiagų ir (ar) anglies pluošto, užsegamas. Kraštai apdirbami taip, kad apsaugotų nuo trinties. Imobilizuoja stuburo krūtininę ir juosmeninę dalis.

Skyrimo laikotarpis – 24 mėn. / Vaikams – 12 mėn. / Bazinė kaina 223,14 Eur.

Kompensuojama 100%

Kodai ir diagnozės pagal TLK-10-AM	Gydytojų, nustatančių ortopedijos techninės priemonės tikslingumą, profesinė kvalifikacija							
	Plastinės ir rekonstrukcinės chirurgijos gydytojas	Gydytojas ortopedas traumatologas (MN 48:2010)	Gydytojas neurologas (MN 115:2005) gydytojas vaikų neurologas	Gydytojas chirurgas (MN 74:2000)	Gydytojas reumatologas (MN 72:2007)	Fizinės medicinos ir reabilitacijos gydytojas (MN 123:2004)	Gydytojas vaikų chirurgas (MN 61:1998)	Gydytojas neurochirurgas (MN 79:2000)
S22.0 Krūtinės slankstelių lūžis		X	X	X		X	X	X
S22.1 Dauginiai krūtininės stuburo dalies lūžiai		X	X	X		X	X	X
S32.0 Juosmens slankstelių lūžis		X	X	X		X	X	X
S32.7 Juosmeninės stuburo dalies dauginiai lūžiai		X	X	X		X	X	X
S32.8 Juosmeninės kryžmens stuburo dalies lūžis, dalis nepatikslinta		X	X	X		X	X	X
T02.10 Lūžiai, apimantys krūtinės ląstą ir nugaros apatinę dalį bei dubenį, uždaras		X	X	X		X	X	X
T02.70 Lūžiai, apimantys krūtinės ląstą ir nugaros apatinę dalį bei dubenį ir galūnę (-es), uždaras		X	X	X		X	X	X
Z98.8 Kitos patikslintos poprocedūrinės būklės – skiriama po operacinio gydymo stacionaro arba dienos chirurgijos sąlygomis dėl susirgimų, kurių kodai pagal TLK-10-AM: M41.10, M43.00, M46.40, M48.00, M51.1, M53.20, M80.00		X	X	X			X	X

KR 1-16

KR1-16 Krūtinės-juosmens įtvaras

Techninis aprašymas:

Gaminamas individualiai iš termoplastinių medžiagų ir (ar) anglies pluošto pagal modelį, panaudojant individualiai pritaikomas atramines detales, papildomus elementus pečių juostai sutvirtinti ir stuburui koreguoti, užsegamas. Reikiamos vietos paminkštinamos, taip apsaugant nuo trinties. Koreguoja stuburo deformacijas trijų atramos taškų principu.

Skyrimo laikotarpis – 24 mėn. / Vaikams – 12 mėn. / Bazinė kaina 437,42 Eur.

Kompensuojama 100%

Kodai ir diagnozės pagal TLK-10-AM	Gydytojų, nustatančių ortopedijos techninės priemonės tikslingumą, profesinė kvalifikacija							
	Plastinės ir rekonstrukcinės chirurgijos gydytojas	Gydytojas ortopedas traumatologas (MN 48:2010)	Gydytojas neurologas (MN 115:2005) gydytojas vaikų neurologas	Gydytojas chirurgas (MN 74:2000)	Gydytojas reumatologas (MN 72:2007)	Fizinės medicinos ir reabilitacijos gydytojas (MN 123:2004)	Gydytojas vaikų chirurgas (MN 61:1998)	Gydytojas neurochirurgas (MN 79:2000)
M41.00 Vaikų idiopatinė skoliozė, įvairios stuburo sritys – skiriama vaikams iki 16 metų, kai skoliozė didesnė nei 25 laipsnių pagal Cobb'ą		X				X	X	X
M41.05 Vaikų idiopatinė skoliozė, krūtinės ir juosmens sritis – skiriama vaikams iki 16 metų, kai skoliozė didesnė nei 25 laipsnių pagal Cobb'ą		X				X	X	X
M41.06 Vaikų idiopatinė skoliozė, juosmens sritis – skiriama vaikams iki 16 metų, kai skoliozė didesnė nei 25 laipsnių pagal Cobb'ą		X				X	X	X

Tęsinys kitame puslapyje

Tęsinys

Skyrimo laikotarpis – 24 mėn. / Vaikams – 12 mėn. / Bazinė kaina 437,42 Eur.								
Kompensuojama 100%								
Kodai ir diagnozės pagal TLK-10-AM	Gydytojų, nustatančių ortopedijos techninės priemonės tikslingumą, profesinė kvalifikacija							
	Plastinės ir rekonstrukcinės chirurgijos gydytojas	Gydytojas ortopedas traumatologas (MN 48:2010)	Gydytojas neurologas (MN 115:2005) gydytojas vaikų neurologas	Gydytojas chirurgas (MN 74:2000)	Gydytojas reumatologas (MN 72:2007)	Fizinės medicinos ir reabilitacijos gydytojas (MN 123:2004)	Gydytojas vaikų chirurgas (MN 61:1998)	Gydytojas neurochirurgas (MN 79:2000)
M41.07 Vaikų idiopatinė skoliozė, juosmens ir kryžmens sritis – skiriama vaikams iki 16 metų, kai skoliozė didesnė nei 25 laipsnių pagal Cobb'ą		X				X	X	X
M41.10 Jaunatvinė (juvenilinė) idiopatinė skoliozė, įvairios stuburo sritys – skiriama vaikams iki 16 metų, kai skoliozė didesnė nei 25 laipsnių pagal Cobb'ą		X				X	X	X
M41.15 Jaunatvinė (juvenilinė) idiopatinė skoliozė, krūtinės ir juosmens sritis – skiriama vaikams iki 16 metų, kai skoliozė didesnė nei 25 laipsnių pagal Cobb'ą		X				X	X	X
M41.16 Jaunatvinė (juvenilinė) idiopatinė skoliozė, juosmens sritis – skiriama vaikams iki 16 metų, kai skoliozė didesnė nei 25 laipsnių pagal Cobb'ą		X				X	X	X
M41.17 Jaunatvinė (juvenilinė) idiopatinė skoliozė, juosmens ir kryžmens sritis – skiriama vaikams iki 16 metų, kai skoliozė didesnė nei 25 laipsnių pagal Cobb'ą		X				X	X	X
M41.19 Jaunatvinė (juvenilinė) idiopatinė skoliozė, nepatikslinta sritis – skiriama vaikams iki 16 metų, kai skoliozė didesnė nei 25 laipsnių pagal Cobb'ą		X				X	X	X
M40.05 Laikysenos kifozė, krūtinės ir juosmens sritis – skiriama vaikams iki 16 metų, kai skoliozė didesnė nei 25 laipsnių pagal Cobb'ą		X				X	X	X
Z98.8 Kitos patikslintos poprocedūrinės būklės – skiriama po operacinio gydymo stacionaro arba dienos chirurgijos sąlygomis dėl susirgimų, kurių kodai pagal TLK-10-AM: Q67.5, M41.15, M43.05		X				X	X	X

KR 0-14

KR0-14 Krūtinės-juosmens įtvaras

Techninis aprašymas:

Gaminamas individualiai iš termoplastinių medžiagų, anglies pluošto ir metalo, paminkštintas. Fiksuoja stuburo krūtininę ir juosmeninę dalis, užsegamas.

Skyrimo laikotarpis – 24 mėn. / Vaikams – 12 mėn. / Bazinė kaina 111,90 Eur.

Kompensuojama 100%

Kodai ir diagnozės pagal TLK-10-AM	Gydytojų, nustatančių ortopedijos techninės priemonės tikslingumą, profesinė kvalifikacija							
	Plastinės ir rekonstrukcinės chirurgijos gydytojas	Gydytojas ortopedas traumatologas (MN 48:2010)	Gydytojas neurologas (MN 115:2005) gydytojas vaikų neurologas	Gydytojas chirurgas (MN 74:2000)	Gydytojas reumatologas (MN 72:2007)	Fizinės medicinos ir reabilitacijos gydytojas (MN 123:2004)	Gydytojas vaikų chirurgas (MN 61:1998)	Gydytojas neurochirurgas (MN 79:2000)
M42.05 Jaunatvinė (juvenilinė) stuburo osteochondrozė, krūtinės ir juosmens sritis		X				X	X	X
M40.05 Laikysenos kifozė, krūtinės ir juosmens sritis – skiriama tik vaikams (mergaitėms iki 14 metų, berniukams iki 16 metų), kai kifozė siekia nuo 40 iki 70 laipsnių pagal Cobb´ą		X				X	X	X

Krūtinės-juosmens įtvarai

Rekomenduojama ydingai laikysenai koreguoti.

KR 1-14-1

KR 1-17

KR 1-6

Kaklo įtvarai

KR 0-12-1
(su papildoma detale)

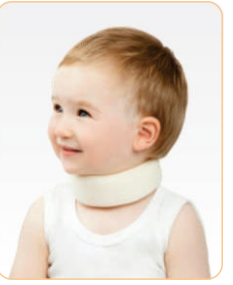

KR 0-13* (vaikams)

* – gaminys gaminamas pagal poreikį

KR 0-3-2

KR0-3 Kaklo įtvaras

Techninis aprašymas:

Gaminamas individualiai iš termoplastinių medžiagų ir (ar) anglies pluošto, užsegamas. Kraštai apdirbami taip, kad apsaugotų nuo trinties. Imobilizuoja stuburo kaklinę dalį reikiamoje padėtyje.

Skyrimo laikotarpis – 24 mėn. / Vaikams – 12 mėn. / Bazinė kaina 103,43 Eur.

Kompensuojama 100%

Kodai ir diagnozės pagal TLK-10-AM	Gydytojų, nustatančių ortopedijos techninės priemonės tikslingumą, profesinė kvalifikacija							
	Plastinės ir rekonstrukcinės chirurgijos gydytojas	Gydytojas ortopedas traumatologas (MN 48:2010)	Gydytojas neurologas (MN 115:2005) gydytojas vaikų neurologas	Gydytojas chirurgas (MN 74:2000)	Gydytojas reumatologas (MN 72:2007)	Fizinės medicinos ir reabilitacijos gydytojas (MN 123:2004)	Gydytojas vaikų chirurgas (MN 61:1998)	Gydytojas neurochirurgas (MN 79:2000)
S12 Kaklo lūžis		X	X	X		X	X	X
S13 Kaklo sąnarių išnirimas ir raiščių patempimas		X	X	X		X	X	X
M43.4 Kitas pasikartojantis atlanto ašies panirimas		X	X		X	X		
M43.52 Kitas pasikartojantis slankstelio panirimas, kaklo sritis		X	X		X	X		
Z98.8 Kitos patikslintos poprocedūrinės būklės – skiriama po operacinio gydymo stacionaro arba dienos chirurgijos sąlygomis dėl susirgimų, kurių kodai pagal TLK-10-AM: M48.02, M48.03, M46.4, D18.0, D16.6, C41.2		X	X	X			X	X

KR 0-16

KR0-16 Kaklo įtvaras

Techninis aprašymas:

Gaminamas individualiai iš termoplastinių medžiagų ir (ar) anglies pluošto, užsegamas. Kraštai apdirbami taip, kad apsaugotų nuo trinties. Apima smakrą. Fiksuoja stuburo kaklinę dalį, riboja kaklo rotacinius judesius.

Skyrimo laikotarpis – 24 mėn. / Vaikams – 12 mėn. / Bazinė kaina 45,22 Eur.

Kompensavimas	Priemokos
100%	–
80%	9,04 Eur.

Kodai ir diagnozės pagal TLK-10-AM	Gydytojų, nustatančių ortopedijos techninės priemonės tikslingumą, profesinė kvalifikacija							
	Plastinės ir rekonstrukcinės chirurgijos gydytojas	Gydytojas ortopedas traumatologas (MN 48:2010)	Gydytojas neurologas (MN 115:2005) gydytojas vaikų neurologas	Gydytojas chirurgas (MN 74:2000)	Gydytojas reumatologas (MN 72:2007)	Fizinės medicinos ir reabilitacijos gydytojas (MN 123:2004)	Gydytojas vaikų chirurgas (MN 61:1998)	Gydytojas neurochirurgas (MN 79:2000)
G12.0 Vaikų spinalinė raumenų atrofija, I tipas *[Verdnigo-Hofmano (Werdnig-Hofman)]*		X	X			X	X	X
G24.3 Spazminė kreivakaklystė *(tortikolis)*		X	X			X	X	X
G80.0 Spazminis cerebrinis paralyžius		X	X			X	X	X
M48.3 Trauminė spondilopatija		X				X	X	X
M50.0 Kaklo diskų liga su mielopatija			X			X		X
M50.1 Kaklo diskų liga su radikulopatija			X			X		X
S12 Kaklo lūžis		X		X		X		X
S13.0 Kaklo tarpslankstelinio disko trauminis plyšimas				X		X		X
S13.1 Kaklo slankstelio išnirimas		X		X		X		X
S13.2 Kitų ir nepatikslintų kaklo dalių išnirimas		X		X		X		X
S13.3 Dauginiai kaklo išnirimai			X	X		X		X
S14.2 Nugaros smegenų nervų šaknelių sužalojimas kaklo lygyje	X		X	X		X		X
S14.4 Kaklo periferinių nervų sužalojimas		X	X	X		X		X

Pirštо įtvaras

RT 0-1-1 (pirštо įtvaras)

RT 0-1*

Riešo įtvarai

Įtvaras fiksuoja dilbio kaulus ir riešo sąnarį, apsaugo sąnario raiščius ir kaulus nuo padidėjusios apkrovos.

RT 1-8-3 (šildo riešo sąnarį)

RT 0-1-2

RT 0-1-5

Riešo-plaštakos įtvarai

Fiksuoja riešą ir plaštaką reikiamoje padėtyje.

RT 1-8-2

RT 1-8-4

RT 1-8-6

* – gaminys gaminamas pagal poreikį

RT 1-9

RT1-9 Riešo-plaštakos-pirštų įtvaras

Techninis aprašymas:

Gaminamas individualiai iš termoplastinių medžiagų ir (ar) anglies pluošto, užsegamas. Kraštai apdirbami taip, kad apsaugotų nuo trinties. Imobilizuoja riešo sąnarį ir plaštaką.

Skyrimo laikotarpis – 24 mėn. / Vaikams – 12 mėn. / Bazinė kaina 66,14 Eur.

Kompensuojama 100%

Kodai ir diagnozės pagal TLK-10-AM	Gydytojų, nustatančių ortopedijos techninės priemonės tikslingumą, profesinė kvalifikacija							
	Plastinės ir rekonstrukcinės chirurgijos gydytojas	Gydytojas ortopedas traumatologas (MN 48:2010)	Gydytojas neurologas (MN 115:2005) gydytojas vaikų neurologas	Gydytojas chirurgas (MN 74:2000)	Gydytojas reumatologas (MN 72:2007)	Fizinės medicinos ir reabilitacijos gydytojas (MN 123:2004)	Gydytojas vaikų chirurgas (MN 61:1998)	Gydytojas neurochirurgas (MN 79:2000)
M21.84 Kitos įgytos galūnių deformacijos, patikslintos, plaštaka – skiriama, jei deformacijos atsiranda dėl reumatinių ligų					X	X		
G80.0 Spazminis cerebrinis paralyžius	X	X	X	X		X	X	
G81.1 Spazminė hemiplegija	X	X	X	X		X	X	
G82.3 Vangioji tetraplegija	X	X	X	X		X	X	
G82.5 Tetraplegija, nepatikslinta	X	X	X	X		X	X	
G82.4 Spazminė tetraplegija	X	X	X	X		X	X	
G83.0 Rankų diplegija	X	X	X	X		X	X	
G83.2 Rankos monoplegija	X	X	X	X		X	X	
Z98.8 Kitos patikslintos poprocedūrinės būklės – skiriama po operacinio gydymo stacionaro arba dienos chirurgijos sąlygomis dėl susirgimų, kurių kodai pagal TLK-10-AM: M21.33, M21.84, M84.14, S52.6, S51.7, S52.5, S52.8, S54.9, S56.8, S55.0, S55.1, S62.0, S62.1, S62.2, S62.5, S62.7, S64.0; S64.1; S64.2, S63.3, S63.4 S64.8, S66.8, S68, S69, M00.93, M00.94; C40.1, D16.1, C49.1, D21.1, D48.0, M10.92, M10.93, M06.93; M06.94, M61.93, M61.4, M62.93, M62.94, M65.93, M65.94, M67.83; M67.84, M72.0, M72.43, M72.44, M72.63, M72.64, M79.83, M79.84, M84.34, M84.94, M85.0, M85.64, M86.94, M87.94, M.89.24, M89.14. M90.74, M94.84, Q68.1, Q71.83; Q71.84, Q78	X	X		X			X	

Tęsinys kitame puslapyje

Tęsinys

Skyrimo laikotarpis – 24 mėn. / Vaikams – 12 mėn. / Bazinė kaina 66,14 Eur.

Kompensavimas	Priemokos
100%	–
80%	13,23 Eur.

Kodai ir diagnozės pagal TLK-10-AM	Gydytojų, nustatančių ortopedijos techninės priemonės tikslingumą, profesinė kvalifikacija							
	Plastinės ir rekonstrukcinės chirurgijos gydytojas	Gydytojas ortopedas traumatologas (MN 48:2010)	Gydytojas neurologas (MN 115:2005) gydytojas vaikų neurologas	Gydytojas chirurgas (MN 74:2000)	Gydytojas reumatologas (MN 72:2007)	Fizinės medicinos ir reabilitacijos gydytojas (MN 123:2004)	Gydytojas vaikų chirurgas (MN 61:1998)	Gydytojas neurochirurgas (MN 79:2000)
M21.33 Kabanti plaštaka ar pėda (įgyta), dilbis	X	X	X			X	X	X
M70.9 Nepatikslinta minkštųjų audinių liga, sukelta krūvio, perkrovos ir spaudimo	X	X				X	X	
M84.10 Nesuaugęs lūžis *[pseudoartrozė]*, dauginės vietos	X	X		X		X	X	
M84.13 Nesuaugęs lūžis *[pseudoartrozė]*, dilbis	X	X		X		X	X	
M84.14 Nesuaugęs lūžis *[pseudoartrozė]*, plaštaka	X	X		X		X	X	
M92.3 Kita jaunatvinė (juvenilinė) rankos osteochondrozė	X	X				X	X	
S52.5 Stipinkaulio apatinės dalies lūžis	X	X		X		X	X	
S52.6 Alkūnkaulio ir stipinkaulio apatinių dalių lūžis	X	X		X		X	X	
S52.8 Kitų dilbio dalių lūžis	X	X		X		X	X	
S54.9 Nepatikslinto nervo sužalojimas dilbio lygyje	X	X		X		X	X	
S56.8 Kitų ir nepatikslintų raumenų bei sausgyslių sužalojimas dilbio lygyje	X	X		X		X	X	
S62.10 Riešakaulio lūžis, nepatikslintas	X	X		X		X	X	
S62.0 Plaštakos laivakaulio lūžis	X	X		X		X	X	
S63.3 Riešo ir delno raiščių trauminis plyšimas	X	X		X		X	X	
S63.4 Delninio piršto sąnario (-ų) ir savojo piršto sąnario (-ų) raiščių trauminis plyšimas (-ai)	X	X		X		X	X	
S64.8 Kitų nervų sužalojimas riešo ir plaštakos lygyje	X	X		X		X	X	
S66.8 Kitų raumenų ir sausgyslių sužalojimas riešo bei plaštakos lygyje	X	X		X		X	X	

RT 3-1-2
(su lenkimo kampo fiksacija)

RT3-1-2 Alkūnės įtvaras

Techninis aprašymas:

Gaminamas individualiai iš termoplastinių medžiagų ir (ar) anglies pluošto, užsegamas. Kraštai apdirbami taip, kad apsaugotų nuo trinties. Fiksuoja arba imobilizuoja alkūnės sąnarį, sudaro galimybę keisti alkūnės sąnario lenkimo kampą reguliuojamojo kampo lankstais (1-2 vnt.).

Skyrimo laikotarpis – 24 mėn. / Vaikams – 12 mėn. / Bazinė kaina 258,44 Eur.

Kompensuojama 100%

Kodai ir diagnozės pagal TLK-10-AM	Gydytojų, nustatančių ortopedijos techninės priemonės tikslingumą, profesinė kvalifikacija							
	Plastinės ir rekonstrukcinės chirurgijos gydytojas	Gydytojas ortopedas traumatologas (MN 48:2010)	Gydytojas neurologas (MN 115:2005) gydytojas vaikų neurologas	Gydytojas chirurgas (MN 74:2000)	Gydytojas reumatologas (MN 72:2007)	Fizinės medicinos ir reabilitacijos gydytojas (MN 123:2004)	Gydytojas vaikų chirurgas (MN 61:1998)	Gydytojas neurochirurgas (MN 79:2000)
G80.0 Spazminis cerebrinis paralyžius	X	X	X		X	X	X	X
G81.1 Spazminė hemiplegija reabilitacijos laikotarpiu	X	X	X			X		
G83.0 Rankų diplegija	X	X	X			X		
G82.4 Spazminė tetraplegija reabilitacijos laikotarpiu	X	X	X			X		
G83.2 Rankos monoplegija reabilitacijos laikotarpiu	X	X	X			X		
M24.53 Sąnario kontraktūra, dilbis – skiriama, jei kontraktūra atsiranda dėl reumatinių ligų ir nudegimų	X	X			X	X	X	
S42.4 Žastikaulio apatinės dalies lūžis	X	X		X		X	X	
S52.0 Alkūnkaulio viršutinės dalies lūžis	X	X		X		X	X	
S52.2 Alkūnkaulio kūno lūžis	X	X		X		X	X	
S52.3 Stipinkaulio kūno lūžis	X	X		X		X	X	
S52.4 Alkūnkaulio ir stipinkaulio kūnų lūžis	X	X		X		X	X	
S52.7 Dauginiai dilbio lūžiai	X	X		X		X	X	
S53.2 Stipininio šalutinio raiščio trauminis plyšimas	X	X		X		X	X	
S46.1 Ilgosios dvigalvio raumens galvos ir sausgyslės sužalojimas	X	X		X		X	X	
S46.2 Kitų dvigalvio raumens dalių ir sausgyslės sužalojimas	X	X		X		X	X	
M19.13 Kitų sąnarių potrauminė artrozė, dilbis	X	X		X		X	X	

Tęsinys kitame puslapyje

Tęsinys

Skyrimo laikotarpis – 24 mėn. / Vaikams – 12 mėn. / Bazinė kaina 258,44 Eur.								
Kompensuojama 100%								
Kodai ir diagnozės pagal TLK-10-AM	**Gydytojų, nustatančių ortopedijos techninės priemonės tikslingumą, profesinė kvalifikacija**							
	Plastinės ir rekonstrukcinės chirurgijos gydytojas	**Gydytojas ortopedas traumatologas (MN 48:2010)**	**Gydytojas neurologas (MN 115:2005) gydytojas vaikų neurologas**	**Gydytojas chirurgas (MN 74:2000)**	**Gydytojas reumatologas (MN 72:2007)**	**Fizinės medicinos ir reabilitacijos gydytojas (MN 123:2004)**	**Gydytojas vaikų chirurgas (MN 61:1998)**	**Gydytojas neurochirurgas (MN 79:2000)**
M19.14 Kitų sąnarių potrauminė artrozė, plaštaka	X	X		X		X	X	
M84.13 Nesuaugęs kaulas po lūžio [pseudoartrozė], dilbis	X	X		X		X	X	
M85.6 Kita kaulo cista	X	X		X		X	X	
M86 Osteomielitas	X	X		X		X	X	
M84.43 Patologinis lūžis, neklasifikuojamas kitur, dilbis	X	X		X		X	X	
M90.73 Kaulo lūžis sergant navikine liga (C00–D48), dilbis	X	X		X		X	X	
C40.0 Galūnių kaulo ir sąnarinės kremzlės piktybinis navikas	X	X				X	X	
M96.6 Kaulo lūžis po ortopedinio implanto, sąnario protezo ar kaulo plokštelės įsodinimo		X				X	X	
M96.8 Kiti raumenų ir skeleto pažeidimai po procedūrų (antrinis sąnario nestabilumas po sąnario protezo pašalinimo)		X				X		
Z98.8 Kitos patikslintos poprocedūrinės būklės – skiriama po operacinio gydymo stacionaro arba dienos chirurgijos sąlygomis dėl susirgimų, kurių kodai pagal TLK-10-AM: S42.4, S52.0, S52.1, S53.3, S53.1, S54.0, S54.1, S54.2, S56.7, S58, S59.7, C49.1, C76.4, D21.1, D48.0, M10.93, M00.93, M03.23, M21.92, M21.93, M24.03, M24.33, M61.93, M65.92, M65.93, M72.62; M72.63, M77.0, M77.1, M82.02, M84.12, M85.62, M85.63, M85.82, M85.83, M89.22, M89.23, M90.72, M93.22, M93.23, M85.02; M85.03, T84.0; T84.1; T84.5, T84.6	X	X		X		X	X	

RT 4-1-2

RT4 Alkūnės-riešo įtvaras

Techninis aprašymas:

Gaminamas individualiai iš termoplastinių medžiagų ir (ar) anglies pluošto, užsegamas. Kraštai apdirbami taip, kad apsaugotų nuo trinties. Imobilizuoja alkūnės sąnarį.

Skyrimo laikotarpis – 24 mėn. / Vaikams – 12 mėn. / Bazinė kaina 117,22 Eur.

Kompensuojama 100%

Kodai ir diagnozės pagal TLK-10-AM	Gydytojų, nustatančių ortopedijos techninės priemonės tikslingumą, profesinė kvalifikacija							
	Plastinės ir rekonstrukcinės chirurgijos gydytojas	Gydytojas ortopedas traumatologas (MN 48:2010)	Gydytojas neurologas (MN 115:2005) gydytojas vaikų neurologas	Gydytojas chirurgas (MN 74:2000)	Gydytojas reumatologas (MN 72:2007)	Fizinės medicinos ir reabilitacijos gydytojas (MN 123:2004)	Gydytojas vaikų chirurgas (MN 61:1998)	Gydytojas neurochirurgas (MN 79:2000)
Z98.8 Kitos patikslintos poprocedūrinės būklės – skiriama po operacinio gydymo stacionaro arba dienos chirurgijos sąlygomis dėl susirgimų, kurių kodai pagal TLK-10-AM: S42.3, S42.4, S49.7, S53.10, M24.43, M65.02, M65.12, M72.62, M84.12, M85.6, C40.0, D16.0, C49.1	X	X		X		X	X	
M90.72 Kaulo lūžis sergant navikine liga (C00–D48) žastas – patvirtintas gydytojų konsiliumo		X		X		X	X	
M24.43 Pasikartojantys sąnario išnirimai ir panirimai, dilbis (po *repozicijos*)		X		X			X	
M84.42 Patologinis lūžis, neklasifikuojamas kitur, žastas		X		X		X	X	
S57.0 Alkūnės traiškytinis sužalojimas		X		X		X	X	
M96.6 Kaulo lūžis po ortopedinio implanto, sąnario protezo ar kaulo plokštelės įsodinimo		X				X	X	
S42.40 Žastikaulio apatinės dalies lūžis, sritis nepatikslinta	X	X		X		X	X	
S46.1 Ilgosios dvigalvio raumens galvos ir sausgyslės sužalojimas	X	X		X		X	X	
S46.3 Trigalvio raumens ir sausgyslės sužalojimas	X	X		X		X	X	
S52.0 Alkūnkaulio viršutinės dalies lūžis	X	X		X		X	X	
S52.4 Alkūnkaulio ir stipinkaulio kūnų lūžis	X	X		X		X	X	
S52.7 Dauginiai dilbio lūžiai	X	X		X		X	X	

Kompensavimas	Priemokos
100%	–
80%	23,44 Eur.

RT 5

RT 5 Žasto įtvaras

Techninis aprašymas:

Gaminamas individualiai iš termoplastinių medžiagų ir (ar) anglies pluošto, užsegamas. Kraštai apdorojami taip, kad būtų išvengta trinties. Imobilizuoja peties sąnarį.

Skyrimo laikotarpis – 24 mėn. / Vaikams – 12 mėn. / Bazinė kaina 170,18 Eur.

Kompensuojama 100%

Kodai ir diagnozės pagal TLK-10-AM	Gydytojų, nustatančių ortopedijos techninės priemonės tikslingumą, profesinė kvalifikacija							
	Plastinės ir rekonstrukcinės chirurgijos gydytojas	Gydytojas ortopedas traumatologas (MN 48:2010)	Gydytojas neurologas (MN 115:2005) gydytojas vaikų neurologas	Gydytojas chirurgas (MN 74:2000)	Gydytojas reumatologas (MN 72:2007)	Fizinės medicinos ir reabilitacijos gydytojas (MN 123:2004)	Gydytojas vaikų chirurgas (MN 61:1998)	Gydytojas neurochirurgas (MN 79:2000)
S42.3 Žastikaulio kūno lūžis, kuris gydomas neoperaciniu būdu	X	X		X			X	

RT 6

RT 6 Peties-alkūnės-riešo įtvaras

Techninis aprašymas:

Gaminamas individualiai iš termoplastinių medžiagų ir (ar) anglies pluošto, užsegamas. Kraštai apdorojami taip, kad būtų išvengta trinties. Imobilizuoja peties sąnarį, alkūnės sąnarį ir riešą.

Skyrimo laikotarpis – 24 mėn. / Vaikams – 12 mėn. / Bazinė kaina 144,43 Eur.

Kompensuojama 100%

Kodai ir diagnozės pagal TLK-10-AM	Gydytojų, nustatančių ortopedijos techninės priemonės tikslingumą, profesinė kvalifikacija							
	Plastinės ir rekonstrukcinės chirurgijos gydytojas	Gydytojas ortopedas traumatologas (MN 48:2010)	Gydytojas neurologas (MN 115:2005) gydytojas vaikų neurologas	Gydytojas chirurgas (MN 74:2000)	Gydytojas reumatologas (MN 72:2007)	Fizinės medicinos ir reabilitacijos gydytojas (MN 123:2004)	Gydytojas vaikų chirurgas (MN 61:1998)	Gydytojas neurochirurgas (MN 79:2000)
T02.2 Lūžiai, apimantys vienos rankos kelias sritis	X	X		X		X	X	
T02.4 Lūžiai, apimantys abiejų rankų kelias sritis askiriama po operacinio gydymo stacionaro arba dienos chirurgijos sąlygomis dėl susirgimų, kurių kodai pagal TLK-10-AM (ne mažiau kaip trys kodai, po vieną iš kiekvienos srities): peties ir žasto lūžiai (S42.2, S42.3, S42.4); dilbio lūžiai (S52.0, S52.1, S52.2, S52.3, S52.4, S52.5, S52.6, S52.7); lūžiai riešo ir plaštakos lygyje (S62.0, S62.1, S62.2, S62.3, S62.4, S62.5, S62.6, S62.7)	X	X		X		X	X	
T04.2 Traiškytiniai sužalojimai, apimantys kelias rankos (ų) sritis – skiriama po operacinio gydymo stacionaro arba dienos chirurgijos sąlygomis dėl susirgimų, kurių kodai pagal TLK-10-AM (ne mažiau kaip trys kodai, po vieną iš kiekvienos srities): peties ir žasto lūžiai (S42.2, S42.3, S42.4); dilbio lūžiai (S52.0, S52.1, S52.2, S52.3, S52.4, S52.5, S52.6, S52.7); lūžiai riešo ir plaštakos lygyje (S62.0, S62.1, S62.2, S62.3, S62.4, S62.5, S62.6, S62.7)	X	X		X		X	X	
T02.7 Lūžiai, apimantys krūtinės ląstą ir nugaros apatinę dalį bei dubenį ir galūnę (-es) – skiriama po operacinio gydymo stacionaro arba dienos chirurgijos sąlygomis dėl susirgimų, kurių kodai pagal TLK-10-AM (ne mažiau kaip trys kodai, po vieną iš kiekvienos srities): peties ir žasto lūžiai (S42.2, S42.3, S42.4); dilbio lūžiai (S52.0, S52.1, S52.2, S52.3, S52.4, S52.5, S52.6, S52.7); lūžiai riešo ir plaštakos lygyje (S62.0, S62.1, S62.2, S62.3, S62.4, S62.5, S62.6, S62.7)	X	X		X		X	X	

AP 2 SER

RL 4-1

AP-2 Peties įtvaras (serijinis)

Techninis aprašymas:

Gaminamas serijiniu būdu iš tekstilinių medžiagų su tvirtinamaisiais diržais. Fiksuoja peties sąnarį reikiamoje padėtyje.

Skyrimo laikotarpis – 24 mėn. / Vaikams – 12 mėn. / Bazinė kaina 31,46 Eur.

Kompensuojama 100%

Kodai ir diagnozės pagal TLK-10-AM	Gydytojų, nustatančių ortopedijos techninės priemonės tikslingumą, profesinė kvalifikacija							
	Plastinės ir rekonstrukcinės chirurgijos gydytojas	Gydytojas ortopedas traumatologas (MN 48:2010)	Gydytojas neurologas (MN 115:2005) gydytojas vaikų neurologas	Gydytojas chirurgas (MN 74:2000)	Gydytojas reumatologas (MN 72:2007)	Fizinės medicinos ir reabilitacijos gydytojas (MN 123:2004)	Gydytojas vaikų chirurgas (MN 61:1998)	Gydytojas neurochirurgas (MN 79:2000)
S43.0 Peties sąnario išnirimai	X	X		X		X	X	
S42.1 Mentės lūžis		X		X		X	X	
S42.0 Raktikaulio lūžis		X		X		X	X	
S42.2 Žastikaulio viršutinės dalies lūžiai	X	X		X		X	X	
S42.3 Žastikaulio kūno lūžimas	X	X		X		X	X	
S42.4 Žastikaulio apatinės dalies lūžis	X	X		X		X	X	
M84.41-43 Patologinis lūžis, neklasifikuojamas kitur		X		X		X	X	
I69.8 Kitų ir nepatikslintų cerebrovaskulinių (smegenų kraujagyslių) ligų padariniai – skiriama tik dėl parezės po insulto			X			X		

Alkūnės įtvarai

Priklausomai nuo gaminio konstrukcijos rekomenduojami esant alkūnės sąnario skausmams, alkūnės raiščių laisvumo kompensavimui.

RT 3-5-1
(kompensuoja alkūnės raiščių laisvumą)

RT 3-5-2
(išorinio epikondilito atveju)

RT 3-5-4
(elastinis-megztas)

Peties įtvaras

RT 4-3-0 (šildomasis poveikis)

Peties-alkūnės įtvarai

Fiksuoja ranką reikiamoje padėtyje.

RL 4

RL 2-2

GS 4

GS-4 Batų įdėklai

Techninis aprašymas:

Gaminama individualiai pagal antropometrinius asmens pėdos duomenis iš odos, kamštinės medžiagos ir (ar) termoplastinių medžiagų. Atsižvelgiant į indikacijas, taikoma išilginio skliauto supinacija ir (ar) pronacija, skersinio skliauto pakėlimas, kulno supinacija ar pronacija. Suformuota kulno įduba palengvina kulnakauliui tenkantį krūvį. Koreguoja pėdos deformacijas.

Vienu metu gali būti skiriama arba batų įdėklai, arba ortopedinė avalynė.

Skyrimo laikotarpis – 12 mėn. / Bazinė kaina 22,00 Eur.

Kompensavimas	Priemokos
100%	–
80%	4,40 Eur.

Kodai ir diagnozės pagal TLK-10-AM	Gydytojų, nustatančių ortopedijos techninės priemonės tikslingumą, profesinė kvalifikacija							
	Plastinės ir rekonstrukcinės chirurgijos gydytojas	Gydytojas ortopedas traumatologas (MN 48:2010)	Gydytojas neurologas (MN 115:2005) gydytojas vaikų neurologas	Gydytojas chirurgas (MN 74:2000)	Gydytojas reumatologas (MN 72:2007)	Fizinės medicinos ir reabilitacijos gydytojas (MN 123:2004)	Gydytojas vaikų chirurgas (MN 61:1998)	Gydytojas neurochirurgas (MN 79:2000)
M21.07 Iškrypimas į išorę (*valgus*), neklasifikuojamas kitur, čiurna ir pėda – skiriama, jei yra deformacijų, taip pat ir po pėdos rekonstrukcinių operacijų		X		X		X	X	
M21.17 Iškrypimas į vidų (*varus*), neklasifikuojamas kitur, čiurna ir pėda – skiriama, jei yra deformacijų, taip pat ir po pėdos rekonstrukcinių operacijų		X				X	X	
M21.4 Plokščia pėda (*Pes planus*) (įgyta) – skiriama, jei radiologiniu būdui yra patvirtinta II, III, IV laipsnio plokščiapėdystė		X	X		X	X	X	
M72.2 Pado fascijos fibromatozė – skiriama, jei yra deformacijų, taip pat ir po pėdos rekonstrukcinių operacijų	X	X			X	X	X	
M77.3 Kulnakaulio atauga – skiriama, jei yra deformacijų, taip pat ir po pėdos rekonstrukcinių operacijų	X	X			X	X	X	
M77.5 Kita pėdos entezopatija – skiriama, jei yra deformacijų, taip pat ir po pėdos rekonstrukcinių operacijų	X	X			X	X		

Tęsinys kitame puslapyje

Tęsinys

Skyrimo laikotarpis – 12 mėn. / Bazinė kaina 22,00 Eur.

Kompensavimas	Priemokos
100%	–
80%	4,40 Eur.

Kodai ir diagnozės pagal TLK-10-AM	Gydytojų, nustatančių ortopedijos techninės priemonės tikslingumą, profesinė kvalifikacija							
	Plastinės ir rekonstrukcinės chirurgijos gydytojas	Gydytojas ortopedas traumatologas (MN 48:2010)	Gydytojas neurologas (MN 115:2005) gydytojas vaikų neurologas	Gydytojas chirurgas (MN 74:2000)	Gydytojas reumatologas (MN 72:2007)	Fizinės medicinos ir reabilitacijos gydytojas (MN 123:2004)	Gydytojas vaikų chirurgas (MN 61:1998)	Gydytojas neurochirurgas (MN 79:2000)
Q66.0 Į vidų iškrypusi „arklio pėda“ (*Talipes equinovarus*) – skiriama, jei yra deformacijų, taip pat ir po pėdos rekonstrukcinių operacijų		X				X	X	
Q66.1 Į vidų iškrypusi kulninė pėda (*Talipes calcaneovarus*) – skiriama, jei yra deformacijų, taip pat ir po pėdos rekonstrukcinių operacijų		X				X	X	
Q66.2 Į vidų iškrypęs padas *(Metatarsus varus)* – skiriama, jei yra deformacijų, taip pat ir po pėdos rekonstrukcinių operacijų		X				X	X	
Q66.3 Kitas įgimtas pėdos iškrypimas į vidų – skiriama, jei yra deformacijų, taip pat ir po pėdos rekonstrukcinių operacijų		X				X	X	
Q66.4 Į išorę iškrypusi kulninė pėda (*Talipes calcaneovalgus*)		X				X	X	
Q66.5 Įgimta plokščia pėda (*Pes planus*) – skiriama tik vyresniems nei 4 metų vaikams, jei pėda rigidiška		X				X	X	
Q66.6 Kitas įgimtas pėdos iškrypimas į išorę – skiriama, jei yra deformacijų, taip pat ir po pėdos rekonstrukcinių operacijų		X				X	X	
Q66.7 Įgaubta pėda (*Pes cavus*) – skiriama, jei yra deformacijų, taip pat ir po pėdos rekonstrukcinių operacijų		X				X	X	
Q66.8 Kitos įgimtos pėdos deformacijos – skiriama, jei yra deformacijų, taip pat ir po pėdos rekonstrukcinių operacijų		X				X	X	
Q66.9 Įgimta pėdos deformacija, nepatikslinta – skiriama, jei yra deformacijų, taip pat ir po pėdos rekonstrukcinių operacijų		X				X	X	

GS-5 Batų įdėklai

Techninis aprašymas:

Gaminama individualiai pagal antropometrinius asmens pėdos duomenis iš odos ir (ar) termoplastinių medžiagų, taikant išilginio skliauto supinaciją ir (ar) pronaciją, skersinio skliauto pakėlimą. Išlygina kojų ilgio skirtumą iki 2 cm. Koreguoja pėdos skliautus.

Vienu metu gali būti skiriama arba batų įdėklai, arba ortopedinė avalynė.

GS 7-1

GS 5

Skyrimo laikotarpis – 12 mėn. / Bazinė kaina 18,49 Eur.

Kompensavimas	Priemokos
100%	–
80%	3,70 Eur.

Kodai ir diagnozės pagal TLK-10-AM	Gydytojų, nustatančių ortopedijos techninės priemonės tikslingumą, profesinė kvalifikacija							
	Plastinės ir rekonstrukcinės chirurgijos gydytojas	Gydytojas ortopedas traumatologas (MN 48:2010)	Gydytojas neurologas (MN 115:2005) gydytojas vaikų neurologas	Gydytojas chirurgas (MN 74:2000)	Gydytojas reumatologas (MN 72:2007)	Fizinės medicinos ir reabilitacijos gydytojas (MN 123:2004)	Gydytojas vaikų chirurgas (MN 61:1998)	Gydytojas neurochirurgas (MN 79:2000)
M21.75 Nevienodas galūnių ilgis (įgytas), koja		X				X	X	
M21.76 Nevienodas galūnių ilgis (įgytas), čiurna ir pėda		X				X	X	
M21.77 Nevienodas galūnių ilgis (įgytas), čiurna ir pėda		X				X	X	
S92.7 Dauginiai pėdos kaulų lūžiai – skiriama tik vaikams		X				X	X	

GS 8

GS-8 Batų įdėklai

Techninis aprašymas:

Gaminama individualiai pagal antropometrinius ir anatominius-fiziologinius pėdos duomenis iš skirtingo kietumo termoplastinių medžiagų ir (ar) jų derinių, taikant vidinio ir išorinio išilginių skliautų supinaciją ir (ar) pronaciją, skersinio skliauto pakėlimą. Padidintos rizikos zonose (žaizdų, nuospaudų vietose) įdėkle suformuojamos įdubos ir užpildomos specialiomis minkštomis (iki 25 ShA) medžiagomis, mažinančiomis spaudimą. Dėl skliautų atramų, pėdą atitinkančios formos ir įdubų įdėklas tolygiai paskirsto krūvį, tenkantį skausmingoms pėdos sritims.

Vienu metu gali būti skiriama arba batų įdėklai, arba ortopedinė avalynė / išskyrus sergančius cukriniu diabetu.

Skyrimo laikotarpis – 12 mėn. / Sergantiems cukriniu diabetu – 6 mėn.
Bazinė kaina 29,31 Eur.

Kompensavimas	Priemokos
100%	–
80%	5,86 Eur.

Kodai ir diagnozės pagal TLK-10-AM	Gydytojų, nustatančių ortopedijos techninės priemonės tikslingumą, profesinė kvalifikacija							
	Plastinės ir rekonstrukcinės chirurgijos gydytojas	Gydytojas ortopedas traumatologas (MN 48:2010)	Gydytojas neurologas (MN 115:2005) gydytojas vaikų neurologas	Gydytojas chirurgas (MN 74:2000)	Gydytojas reumatologas (MN 72:2007)	Fizinės medicinos ir reabilitacijos gydytojas (MN 123:2004)	Gydytojas vaikų chirurgas (MN 61:1998)	Gydytojas neurochirurgas (MN 79:2000)
E10.71 1 tipo cukrinis diabetas su daugybinėmis mikrokraujagyslinėmis ar kitomis patikslintomis nekraujagyslinėmis komplikacijomis – skiriama pagal gydytojo endokrinologo rekomendaciją		X		X		X		
E10.73 1 tipo cukrinis diabetas su pėdos opa dėl daugybinių priežasčių – skiriama pagal gydytojo endokrinologo rekomendaciją		X		X		X		
E10.42 1 tipo cukrinis diabetas su diabetine polineuropatija – skiriama pagal gydytojo endokrinologo rekomendaciją		X		X		X		
E10.62 1 tipo cukrinis diabetas su patikslinta odos ir poodinio audinio komplikacija – skiriama pagal gydytojo endokrinologo rekomendaciją		X		X		X		
E11.42 2 tipo cukrinis diabetas su diabetine polineuropatija – skiriama pagal gydytojo endokrinologo rekomendaciją		X		X		X		
E11.62 2 tipo cukrinis diabetas su patikslinta odos ir poodinio audinio komplikacija – skiriama pagal gydytojo endokrinologo rekomendaciją		X		X		X		
E11.71 2 tipo cukrinis diabetas su daugybinėmis mikrokraujagyslinėmis ar kitomis patikslintomis nekraujagyslinėmis komplikacijomis – skiriama pagal gydytojo endokrinologo rekomendaciją		X		X		X		

Tęsinys kitame puslapyje

Tęsinys

Skyrimo laikotarpis – 12 mėn. / Sergantiems cukriniu diabetu – 6 mėn.
Bazinė kaina 29,31 Eur.

Kompensavimas	Priemokos
100%	–
80%	5,86 Eur.

Kodai ir diagnozės pagal TLK-10-AM	Gydytojų, nustatančių ortopedijos techninės priemonės tikslingumą, profesinė kvalifikacija							
	Plastinės ir rekonstrukcinės chirurgijos gydytojas	Gydytojas ortopedas traumatologas (MN 48:2010)	Gydytojas neurologas (MN 115:2005) gydytojas vaikų neurologas	Gydytojas chirurgas (MN 74:2000)	Gydytojas reumatologas (MN 72:2007)	Fizinės medicinos ir reabilitacijos gydytojas (MN 123:2004)	Gydytojas vaikų chirurgas (MN 61:1998)	Gydytojas neurochirurgas (MN 79:2000)
E11.72 2 tipo cukrinis diabetas su atsparumo insulinui požymiais – skiriama pagal gydytojo endokrinologo rekomendaciją		X		X		X		
E11.73 2 tipo cukrinis diabetas su pėdos opa dėl daugybinių priežasčių – skiriama pagal gydytojo endokrinologo rekomendaciją		X		X		X		
E13.42 Kitas patikslintas cukrinis diabetas su diabetine polineuropatija – skiriama pagal gydytojo endokrinologo rekomendaciją		X		X		X		
E13.62 Kitas patikslintas cukrinis diabetas su patikslinta odos ir poodinio audinio komplikacija – skiriama pagal gydytojo endokrinologo rekomendaciją		X		X		X		
E13.71 Kitas patikslintas cukrinis diabetas su daugybinėmis mikrokraujagyslinėmis ar kitomis patikslintomis nekraujagyslinėmis komplikacijomis – skiriama pagal gydytojo endokrinologo rekomendaciją		X		X		X		
E13.72 Kitas patikslintas cukrinis diabetas su atsparumo insulinui požymiais – skiriama pagal gydytojo endokrinologo rekomendaciją		X		X		X		
E13.73 Kitas patikslintas cukrinis diabetas su pėdos opa dėl daugybinių priežasčių – skiriama pagal gydytojo endokrinologo rekomendaciją		X		X		X		
M30–M36 Sisteminės jungiamojo audinio ligos – skiriama, jei yra pėdos trofinių opų		X			X	X		
M21.4 Plokščia pėda (*Pes planus*) (įgyta) – patvirtinta radiologiniu būdus; skiriama, jei plokščiapėdystę sukelia traumos arba jei nustatoma neurologinė, reumatinė patologija, esant rigidiškai pėdai		X	X		X			
M21.87 Kitos įgytos galūnių deformacijos, patikslintos, čiurna ir pėda – patvirtinta radiologiniu būdu; skiriama, jei deformacijos atsiranda dėl reumatinių ligų, esant rigidiškai pėdai		X			X			

KT 0-6 V

KT1 Kulkšnies-pėdos įtvaras (tik vaikams)

Techninis aprašymas:

Gaminamas individualiai iš termoplastinių medžiagų ir (ar) anglies pluošto, užsegamas. Kraštai apdirbami taip, kad apsaugotų nuo trinties. Įtvaras apima tam tikras blauzdos ir pėdos dalis. Imobilizuoja čiurnos sąnarį.

Skyrimo laikotarpis – 12 mėn. / Bazinė kaina 110,07 Eur.

Kompensuojama 100%

Kodai ir diagnozės pagal TLK-10-AM	Plastinės ir rekonstrukcinės chirurgijos gydytojas	Gydytojas ortopedas traumatologas (MN 48:2010)	Gydytojas neurologas (MN 115:2005) gydytojas vaikų neurologas	Gydytojas chirurgas (MN 74:2000)	Gydytojas reumatologas (MN 72:2007)	Fizinės medicinos ir reabilitacijos gydytojas (MN 123:2004)	Gydytojas vaikų chirurgas (MN 61:1998)	Gydytojas neurochirurgas (MN 79:2000)
M84.28 Užsitęsęs kaulo suaugimas, čiurna ir pėda	X	X		X		X	X	
M84.37 Lūžis dėl įtampos, neklasifikuojamas kitur, čiurna, pėda – patvirtintas radiologiniu būdu		X				X	X	
S82.3 Blauzdikaulio apatinės dalies lūžis		X				X	X	
S82.5 Medialinės kulkšnies lūžis		X				X	X	
S82.6 Lateralinės kulkšnies lūžis		X				X	X	
S82.8 Blauzdos kitų sričių lūžiai – skiriama, jei lūžiai apima daugiau nei vieną blauzdos sritį		X				X	X	
S92.0 Kulno lūžis		X				X	X	
S92.1 Šokikaulio lūžis		X				X	X	
S92.2 Kito (-ų) čiurnikaulio (-ių) lūžis	X	X				X	X	
S92.3 Padikaulio lūžis	X	X				X	X	
S92.7 Dauginiai pėdos kaulų lūžiai	X	X				X	X	
S93.0 Čiurnos sąnario išnirimas	X	X				X	X	
S93.2 Čiurnos ir pėdos raiščių plyšimas - patvirtintas radiologiniu būdu	X	X				X	X	
S96.7 Kelių raumenų ir sausgyslių sužalojimas čiurnos bei pėdos lygyje	X	X				X	X	
Z98.8 Kitos patikslintos poprocedūrinės būklės – skiriama po operacinio gydymo stacionaro arba dienos chirurgijos sąlygomis dėl susirgimų, kurių kodai pagal TLK-10-AM: S82.3, S82.4, S82.5, S82.6, S82.7, S82.8, S86.0, S86.1, S86.2, S86.3, S86.7, S86.8, S86.9, S92.0, S92.1, S92.2, S92.3, S92.4, S92.5, S92.7, S93.0; S93.1; S93.2; S93.3, S96.0, S96.1, S96.2, S96.7, C40.2, D16.2, M00.97, M06.97, M10.97, M12.27, M14.6, M19.07, M19.17, M19.27, M19.87, M19.97, M20.1, M20.2, M20.4, M21.07, M21.17, M21.37, M21.97, M65.97, M71.07, M84.07, M84.17, M85.07, M85.67, M86.97; Q66.0, Q66.2, Q66.5, Q66.6, Q66.89	X	X					X	

KT 0-6 S

KT1 Kulkšnies-pėdos įtvaras

Techninis aprašymas:

Gaminamas individualiai iš termoplastinių medžiagų ir (ar) anglies pluošto, užsegamas. Kraštai apdirbami taip, kad apsaugotų nuo trinties. Įtvaras apima tam tikras blauzdos ir pėdos dalis. Imobilizuoja čiurnos sąnarį.

Skyrimo laikotarpis – 24 mėn. / Bazinė kaina 136,05 Eur.

Kompensuojama 100%

Kodai ir diagnozės pagal TLK-10-AM	Plastinės ir rekonstrukcinės chirurgijos gydytojas	Gydytojas ortopedas traumatologas (MN 48:2010)	Gydytojas neurologas (MN 115:2005) gydytojas vaikų neurologas	Gydytojas chirurgas (MN 74:2000)	Gydytojas reumatologas (MN 72:2007)	Fizinės medicinos ir reabilitacijos gydytojas (MN 123:2004)	Gydytojas vaikų chirurgas (MN 61:1998)	Gydytojas neurochirurgas (MN 79:2000)
Z98.8 Kitos patikslintos poprocedūrinės būklės – skiriama po operacinio gydymo stacionaro arba dienos chirurgijos sąlygomis dėl susirgimų, kurių kodai pagal TLK-10-AM: S82.3, S82.4, S82.5, S82.6, S82.7, S82.8, S86.0, S86.1, S86.2, S86.3, S86.7, S86.8, S86.9, S92.0, S92.1, S92.2, S92.3, S92.4, S92.5, S92.7, S93.0; S93.1; S93.2; S93.3, S96.0, S96.1, S96.2, S96.7, C40.2, D16.2, M00.97, M06.97, M10.97, M12.27, M14.6, M19.07, M19.17, M19.27, M19.87, M19.97, M20.1, M20.2, M20.4, M21.07, M21.17, M21.37, M85.07, M85.67, M87.07, M89.97	X	X		X		X	X	
S92.1 Šokikaulio lūžis (patvirtintas radiologiniu būdu)		X		X		X	X	
S92.2 Kito (-ų) čiurnikaulio (ų) lūžis		X		X		X	X	
S97 Čiurnos ir pėdos traiškytinis sužalojimas	X	X		X		X	X	
M84.4 Patologinis lūžis, neklasifikuojamas kitaip		X		X		X	X	
M90.77 Kaulo lūžis sergant navikine liga (C00-D48), čiurna ir pėda		X		X		X	X	
E13.61 Šarko (*Charcot*) artropatija, pėda, čiurna		X		X		X	X	

KT 1-1-3A
(iš anglies pluošto)

KT 1-1-3

KT1-1 Kulkšnies-pėdos įtvaras

Techninis aprašymas:

Gaminamas iš termoplastinių medžiagų ir (ar) anglies pluošto pagal individualų arba individualiai pritaikomą modelį, užsegamas. Kraštai apdirbami taip, kad apsaugotų nuo trinties. Kulkšnies-pėdos įtvaras apima tam tikras blauzdos ir pėdos dalis. Gali būti gaminamas taikant papildomus šoninius sutvirtinimus arba įtvaro pėdos ir blauzdos dalis sujungiant lankstais. Įtvaras fiksuoja čiurnos sąnarį, nevaržydamas lenkimo ir tiesimo funkcijų, arba imobilizuoja čiurnos sąnarį.

Skyrimo laikotarpis – 24 mėn. / Vaikams – 12 mėn. / Bazinė kaina 148,16 Eur.

Kompensuojama 100%

Kodai ir diagnozės pagal TLK-10-AM	Gydytojų, nustatančių ortopedijos techninės priemonės tikslingumą, profesinė kvalifikacija							
	Plastinės ir rekonstrukcinės chirurgijos gydytojas	Gydytojas ortopedas traumatologas (MN 48:2010)	Gydytojas neurologas (MN 115:2005) gydytojas vaikų neurologas	Gydytojas chirurgas (MN 74:2000)	Gydytojas reumatologas (MN 72:2007)	Fizinės medicinos ir reabilitacijos gydytojas (MN 123:2004)	Gydytojas vaikų chirurgas (MN 61:1998)	Gydytojas neurochirurgas (MN 79:2000)
M21.30 Kabanti plaštaka ar pėda (įgyta), dauginės vietos	X	X	X		X	X	X	X
M21.37 Kabanti plaštaka ar pėda (įgyta), čiurna ir pėda	X	X	X		X	X	X	X
G57.3 Lateralinio pakinklio nervo pažeidimas	X	X	X			X	X	X
G80.0 Spazminis cerebrinis paralyžius		X	X			X	X	
G81.1 Spazminė hemiplegija	X	X	X			X	X	
G82.0 Vangioji paraplegija	X	X	X			X	X	
G82.1 Spazminė paraplegija	X	X	X			X	X	
G82.3 Vangioji tetraplegija	X	X	X			X	X	
G82.4 Spazminė tetraplegija	X	X	X			X	X	
Q77.5 Distrofinė displazija – skiriama vaikams		X				X	X	
Q74.3 Įgimta dauginė artrogripozė – skiriama vaikams		X				X	X	

KT 1-2

KT1-2 Kulkšnies-pėdos įtvaras (tik vaikams iki 1 metų amžiaus)

Techninis aprašymas:

Gaminamas pagal individualų modelį iš termoplastinių medžiagų ir (ar) anglies pluošto, užsegamas. Kraštai apdirbami taip, kad apsaugotų nuo trinties. Kulkšnies-pėdos įtvaras apima tam tikras blauzdos ir pėdos dalis. Koreguoja įgimtą pėdos ir čiurnos deformaciją, imobilizuoja čiurnos sąnarį.

Skyrimo laikotarpis – 12 mėn. / Bazinė kaina 60,98 Eur.

Kompensuojama 100%

Kodai ir diagnozės pagal TLK-10-AM	Gydytojų, nustatančių ortopedijos techninės priemonės tikslingumą, profesinė kvalifikacija							
	Plastinės ir rekonstrukcinės chirurgijos gydytojas	Gydytojas ortopedas traumatologas (MN 48:2010)	Gydytojas neurologas (MN 115:2005) gydytojas vaikų neurologas	Gydytojas chirurgas (MN 74:2000)	Gydytojas reumatologas (MN 72:2007)	Fizinės medicinos ir reabilitacijos gydytojas (MN 123:2004)	Gydytojas vaikų chirurgas (MN 61:1998)	Gydytojas neurochirurgas (MN 79:2000)
Q66.0 Į vidų iškrypusi „arklio pėda" *(Talipes equinovarus)*		X					X	
Q66.2 Į vidų iškrypęs padas *(Metatarsus varus)* – skiriamas Denis Browne Bar įtvaras		X					X	
Q66.6 Kitas įgimtas pėdos iškrypimas į išorę		X					X	
Q66.8 Kitos įgimtos pėdos deformacijos		X					X	

KT 1-3

KT1-3 Dinaminis anglies pluošto kulkšnies – pėdos įtvaras

Techninis aprašymas:

Gaminamas ant individualaus gipsinio modelio iš anglies pluošto ir kitų kompozitinių medžiagų (su paminkštinimu iš vidinės pusės blauzdos dalyje), apima blauzdą ir pėdą. Įtvaras kombinuojamas su pėdos įtvaru, gaminamu pagal paciento antropometrinius ir anatominius-fiziologinius pėdos duomenis. Pėdos įtvaras yra su įduba kulno dalyje, suformuotu išilginiu skliautu ir (ar) aukštais kraštais. Priekyje yra sutvirtinimas ties kelio sąnariu.

Skiria: tretinio lygio **gydytojų konsiliumas** , kurio sudėtyje turi būti bent vienas gydytojas vaikų neurologas ar neurologas, bent vienas fizinės medicinos ir reabilitacijos gydytojas ir bent vienas gydytojas ortopedas traumatologas.

Skyrimo laikotarpis - 24 mėn. / Vaikams - 12 mėn. / Bazinė kaina 690,64 Eur.

Kompensuojama 100%

Kodai ir diagnozės pagal TLK-10-AM	Gydytojų, nustatančių ortopedijos techninės priemonės tikslingumą, profesinė kvalifikacija							
	Plastinės ir rekonstrukcinės chirurgijos gydytojas	Gydytojas ortopedas traumatologas (MN 48:2010)	Gydytojas neurologas (MN 115:2005) gydytojas vaikų neurologas	Gydytojas chirurgas (MN 74:2000)	Gydytojas reumatologas (MN 72:2007)	Fizinės medicinos ir reabilitacijos gydytojas (MN 123:2004)	Gydytojas vaikų chirurgas (MN 61:1998)	Gydytojas neurochirurgas (MN 79:2000)
G82.0 Vangioji paraplegija (esant išlikusiai vaikščiojimo funkcijai)		X	X			X		
Q05 Įskilas stuburas (Spina Bifida) (esant išlikusiai vaikščiojimo funkcijai)		X	X			X		
M21.30 Kabanti plaštaka ar pėda (įgyta), daugines vietos (esant išlikusiai vaikščiojimo funkcijai)		X	X			X		
M21.37 Kabanti plaštaka ar pėda (įgyta), čiurna ir pėda (esant išlikusiai vaikščiojimo funkcijai)		X	X			X		
G57.3 Lateralinio pakinklio nervo pažeidimas (esant išlikusiai vaikščiojimo funkcijai)		X	X			X		

KA 1-6 SER

KA1-6 Kulkšnies-pėdos įtvaras (serijinis)

Techninis aprašymas:

Gaminamas serijiniu būdu, apima blauzdą, čiurną ir pėdą. Atviros konstrukcijos, užsegamas. Blauzdos ir pėdos dalys tarpusavyje sujungiamos čiurnos sąnario lenkimo kampą reguliuojančiais lankstais (po 2 vnt.). Fiksuoja pėdos padėtį blauzdos atžvilgiu arba riboja čiurnos sąnario judesio amplitudę.

Skyrimo laikotarpis – 24 mėn. / Vaikams – 12 mėn. / Bazinė kaina 74,15 Eur.

Kompensuojama 100%

Kodai ir diagnozės pagal TLK-10-AM	Gydytojų, nustatančių ortopedijos techninės priemonės tikslingumą, profesinė kvalifikacija							
	Plastinės ir rekonstrukcinės chirurgijos gydytojas	Gydytojas ortopedas traumatologas (MN 48:2010)	Gydytojas neurologas (MN 115:2005) gydytojas vaikų neurologas	Gydytojas chirurgas (MN 74:2000)	Gydytojas reumatologas (MN 72:2007)	Fizinės medicinos ir reabilitacijos gydytojas (MN 123:2004)	Gydytojas vaikų chirurgas (MN 61:1998)	Gydytojas neurochirurgas (MN 79:2000)
S86.0 Achilo sausgyslės sužalojimas	X	X		X		X	X	
S82.3 Blauzdikaulio apatinės dalies lūžis (tik vaikams)		X				X	X	
M87.07 Idiopatinė aseptinė kaulo nekrozė, čiurna ir pėda		X				X	X	
Z98.8 Kitos patikslintos poprocedūrinės būklės – skiriama po operacinio gydymo stacionaro arba dienos chirurgijos sąlygomis dėl susirgimų, kurių kodai pagal TLK-10-AM: M19.07, M19.17, M19.27, M19.87, M19.97, M21.07, M21.17, M21.37, M21.4, M21.67, M67.0, M76.6, M77.3, M93.27	X	X				X	X	

Kulkšnies-pėdos įtvarai

Sutvirtina čiurnos sąnarį.

KT 0-2-2

KT 0-2-0
(su dvigubu suvarstymu)

KT 0-2-1

KT 0-4-1
(šildo čiurnos sąnarį bei Achilo sausgyslę)

SoftFIX® Malleo

Wewa Med

KT 3-8-14

KT3-1 Kelio įtvaras (serijinis)

Techninis aprašymas:

Gaminamas serijiniu būdu iš tekstilinių medžiagų, su šoniniais sutvirtinimais. Centruoja girnelę.

Skyrimo laikotarpis – 24 mėn. / Vaikams – 12 mėn. / Bazinė kaina 12,51 Eur.

Kompensavimas	Priemokos
100%	–
80%	2,50 Eur.

Kodai ir diagnozės pagal TLK-10-AM	Gydytojų, nustatančių ortopedijos techninės priemonės tikslingumą, profesinė kvalifikacija							
	Plastinės ir rekonstrukcinės chirurgijos gydytojas	Gydytojas ortopedas traumatologas (MN 48:2010)	Gydytojas neurologas (MN 115:2005) gydytojas vaikų neurologas	Gydytojas chirurgas (MN 74:2000)	Gydytojas reumatologas (MN 72:2007)	Fizinės medicinos ir reabilitacijos gydytojas (MN 123:2004)	Gydytojas vaikų chirurgas (MN 61:1998)	Gydytojas neurochirurgas (MN 79:2000)
M22.0 Pasikartojantis girnelės išnirimas	X	X				X		
M22.4 Girnelės kremzlės suminkštėjimas *(chondro - malacia patellae)*	X	X			X	X	X	
M21.86 Kitos įgytos galūnių deformacijos, patikslintos, koja – skiriama, jei kelio deformacijos atsiranda dėl reumatinių ligų	X	X			X	X		

KA 2-2

KA2-2 Kelio įtvaras

Techninis aprašymas:

Gaminamas ant individualaus gipsinio modelio iš termoplastinių medžiagų ir (ar) anglies pluošto (su paminkštinimu iš vidinės pusės arba be jo), apima šlaunį ir blauzdą, užsegamas. Kraštai apdirbami taip, kad apsaugotų nuo trinties. Šlaunies ir blauzdos dalys sujungiamos lanksčiaisiais lankstais (2 vnt.), pritvirtintais vidinėje ir išorinėje kelio sąnario pusėse. Stabilizuoja kelio sąnarį.

Skyrimo laikotarpis – 24 mėn. / Vaikams – 12 mėn. / Bazinė kaina 617,11 Eur.

Kompensuojama 100%

Kodai ir diagnozės pagal TLK-10-AM	Gydytojų, nustatančių ortopedijos techninės priemonės tikslingumą, profesinė kvalifikacija							
	Plastinės ir rekonstrukcinės chirurgijos gydytojas	Gydytojas ortopedas traumatologas (MN 48:2010)	Gydytojas neurologas (MN 115:2005) gydytojas vaikų neurologas	Gydytojas chirurgas (MN 74:2000)	Gydytojas reumatologas (MN 72:2007)	Fizinės medicinos ir reabilitacijos gydytojas (MN 123:2004)	Gydytojas vaikų chirurgas (MN 61:1998)	Gydytojas neurochirurgas (MN 79:2000)
G81 Hemiplegija – patvirtinta III lygio asmens sveikatos priežiūros įstaigos (toliau – ASPĮ) gydytojų konsiliumo						X		
G82 Paraplegija ir tetraplegija – patvirtinta III lygio ASPĮ gydytojų konsiliumo						X		
T84.9 Vidinių ortopedinių protezų, implantų ir transplantatų nepatikslinta komplikacija – patvirtinta gydytojų konsiliumo; skiriama, kai išimami ne ortopedinių protezų implantai (tik kelio sąnario); skiriama stacionare arba dienos stacionare po operacijos		X		X			X	

KA 3-3 SER

KA3-3 Kelio įtvaras (serijinis)

Techninis aprašymas:

Gaminamas serijiniu būdu iš tekstilinių medžiagų, su šoniniais lankstais (2 vnt.). Apima apatinę šlaunies ir viršutinę blauzdos dalis. Stabilizuoja kelio sąnarį, gali centruoti girnelę.

Skyrimo laikotarpis – 24 mėn. / Vaikams – 12 mėn. / Bazinė kaina 44,64 Eur.

Kompensuojama 100%

Kodai ir diagnozės pagal TLK-10-AM	Gydytojų, nustatančių ortopedijos techninės priemonės tikslingumą, profesinė kvalifikacija							
	Plastinės ir rekonstrukcinės chirurgijos gydytojas	Gydytojas ortopedas traumatologas (MN 48;2010)	Gydytojas neurologas (MN 115;2005) gydytojas vaikų neurologas	Gydytojas chirurgas (MN 74;2000)	Gydytojas reumatologas (MN 72;2007)	Fizinės medicinos ir reabilitacijos gydytojas (MN 123;2004)	Gydytojas vaikų chirurgas (MN 61;1998)	Gydytojas neurochirurgas (MN 79;2000)
I69.8 Kitų ir nepatikslintų cerebrovaskulinių (smegenų kraujagyslių) ligų padariniai – skiriama tik dėl parezės po insulto			X			X		
M22.0 Pasikartojantis girnelės išnirimas – skiriama tik vaikams	X	X				X	X	

Kompensavimas	Priemokos
100%	–
80%	8,93 Eur.

M23.51 Lėtinis kelio sąnario nestabilumas, priekinis kryžminis raištis ar priekinis vidinio menisko ragas	X	X			X	X	X	
M23.52 Lėtinis kelio sąnario nestabilumas, užpakalinis kryžminis raištis ar užpakalinis vidinio menisko ragas	X	X			X	X	X	

KA 3-4

KA3-4 Kelio įtvaras

Techninis aprašymas:

Gaminamas ant individualaus gipsinio modelio iš termoplastinių medžiagų ir (ar) anglies pluošto (su paminkštinimu iš vidinės pusės arba be jo), apima šlaunį ir blauzdą, užsegamas. Kraštai apdirbami taip, kad apsaugotų nuo trinties. Termoplastinės dalys tarpusavyje sujungiamos lankstais (2 vnt., su kampo reguliavimo funkcija), tvirtinamais medialinėje ir lateralinėje kelio sąnario pusėse. Fiksuoja ar imobilizuoja kelio sąnarį reikiamu kampu arba riboja judesio amplitudę.

Skyrimo laikotarpis – 24 mėn. / Vaikams – 12 mėn. / Bazinė kaina 235,10 Eur.

Kompensuojama 100%

Kodai ir diagnozės pagal TLK-10-AM	Gydytojų, nustatančių ortopedijos techninės priemonės tikslingumą, profesinė kvalifikacija							
	Plastinės ir rekonstrukcinės chirurgijos gydytojas	Gydytojas ortopedas traumatologas (MN 48:2010)	Gydytojas neurologas (MN 115:2005) gydytojas vaikų neurologas	Gydytojas chirurgas (MN 74:2000)	Gydytojas reumatologas (MN 72:2007)	Fizinės medicinos ir reabilitacijos gydytojas (MN 123:2004)	Gydytojas vaikų chirurgas (MN 61:1998)	Gydytojas neurochirurgas (MN 79:2000)
S83.1 Blauzdos kaulų išnirimas – skiriama stacionare arba dienos stacionare po operacijos	X	X		X			X	
S82.1 Blauzdikaulio viršutinės dalies lūžis – patvirtintas radiologiniu būdu		X					X	
S72.4 Šlaunikaulio apatinės dalies lūžis – skiriama stacionare arba dienos stacionare po operacijos		X					X	
Z98.8 Kitos patikslintos poprocedūrinės būklės – skiriama po operacinio gydymo stacionaro arba dienos chirurgijos sąlygomis dėl susirgimų, kurių kodai pagal TLK-10-AM: S83.43, S83.44		X					X	
M84.16 Nesuaugęs kaulas po lūžio (pseudoartrozė), blauzda – skiriama po susirgimų, kurių kodai pagal TLK-10-AM – S82.0 ir S82.2, gydymo		X					X	
T84.9 Vidinių ortopedinių protezų, implantų ir transplantatų nepatikslinta komplikacija – skiriama, kai išimami ne ortopedinių protezų implantai (tik kelio sąnario); skiriama stacionare arba dienos stacionare po operacijos		X				X	X	
C40.2 Galūnių kaulo ir sąnarinės kremzlės piktybinis navikas, kojos ilgieji kaulai		X		X		X	X	
M86 Osteomielitas		X		X		X	X	
G80.0 Spazminis cerebrinis paralyžius	X	X	X	X		X	X	
G81 Hemiplegija – skiriama tik vaikams	X	X	X	X		X	X	
G82 Paraplegija ir tetraplegija – skiriama tik vaikams		X	X			X	X	
M90.72 Kaulo lūžis sergant navikine liga (C00–D48), blauzda ir šlaunis – patvirtintas gydytojų konsiliumo		X	X			X	X	
C49.2 Galūnių kaulo ir sąnarinės kremzlės piktybinis navikas, koja, įskaitant klubą, jungiamasis ir minkštieji audiniai, kai pažeidžiamas kaulas (ilgieji kaulai)		X	X			X	X	
C40.2 Galūnių kaulo ir sąnarinės kremzlės piktybinis navikas, kojos ilgieji kaulai		X	X			X	X	

KA 3-4 SER

KA3-4 Kelio įtvaras (serijinis – tekstilinis)

Techninis aprašymas:

Gaminamas serijiniu būdu iš tekstilinių medžiagų, apima šlaunį ir blauzdą. Atviros konstrukcijos, užsegamas. Medialinėje ir lateralinėje kelio sąnario pusėse tvirtinami lankstai (2 vnt., su kampo reguliavimo funkcija). Fiksuoja kelio sąnarį reikiamu kampu arba riboja judesio amplitudę.

Skyrimo laikotarpis – 24 mėn. / Vaikams – 12 mėn. / Bazinė kaina 107,53 Eur.

Kompensuojama 100%

Kodai ir diagnozės pagal TLK-10-AM	Gydytojų, nustatančių ortopedijos techninės priemonės tikslingumą, profesinė kvalifikacija							
	Plastinės ir rekonstrukcinės chirurgijos gydytojas	Gydytojas ortopedas traumatologas (MN 48:2010)	Gydytojas neurologas (MN 115:2005) gydytojas vaikų neurologas	Gydytojas chirurgas (MN 74:2000)	Gydytojas reumatologas (MN 72:2007)	Fizinės medicinos ir reabilitacijos gydytojas (MN 123:2004)	Gydytojas vaikų chirurgas (MN 61:1998)	Gydytojas neurochirurgas (MN 79:2000)
S83.43 Lateralinio šalutinio raiščio plyšimas – patvirtintas radiologiniu būdu	X	X		X			X	
S83.44 Medialinio šalutinio raiščio plyšimas – patvirtintas radiologiniu būdu	X	X		X			X	
G81 Hemiplegija			X			X		
Z98.8 Kitos patikslintos poprocedūrinės būklės – skiriama po operacinio gydymo stacionaro arba dienos chirurgijos sąlygomis dėl susirgimų, kurių kodai pagal TLK-10-AM: S82.1, S72.4, S83.53, S83.54 ,S83.0, S82.0, M22.0, M23.51, M23.52, M23.3 (po menisko susiuvimo), M23.2 (po menisko susiuvimo), M93.26, M92.5, D16.2	X	X				X	X	

Kelio įtvarai

Gaminama iš tekstilinių medžiagų, taikant papildomus elementus: šoninius lankstus (2 vnt.) ir žiedą girnelei centruoti. Apima apatinę šlaunies ir viršutinę blauzdos dalis. Fiksuoja ir (ar) koreguoja kelio sąnarį, gali centruoti girnelę.

KA 3-3-1

KT 3-8-5

SoftFIX® Genu

Gaminami tekstilinių medžiagų pagrindu su/be šoniniais sutvirtinimais.
Įtvaras fiksuoja kelio sąnarį ir/arba girnelę, turi šildomą poveikį.

Kiti kelio įtvarai

KT 3-8-12
(nukrauna girnelės raištį)

KT 3-5-0
(sutvirtinančios juostos ir nelankstūs metaliniai fiksatoriai)

KT 1-5

KT1-5 Kelio-čiurnos-pėdos įtvaras

Techninis aprašymas:

Gaminamas individualiai iš termoplastinių medžiagų ir (ar) anglies pluošto, užsegamas. Kraštai apdirbami taip, kad apsaugotų nuo trinties. Apima šlaunį, blauzdą, čiurną ir pėdą. Imobilizuoja kelio ir čiurnos sąnarius.

Skyrimo laikotarpis – 24 mėn. / Vaikams – 12 mėn. / Bazinė kaina 235,24 Eur.

Kompensuojama 100%

Kodai ir diagnozės pagal TLK-10-AM	Gydytojų, nustatančių ortopedijos techninės priemonės tikslingumą, profesinė kvalifikacija							
	Plastinės ir rekonstrukcinės chirurgijos gydytojas	Gydytojas ortopedas traumatologas (MN 48:2010)	Gydytojas neurologas (MN 115:2005) gydytojas vaikų neurologas	Gydytojas chirurgas (MN 74:2000)	Gydytojas reumatologas (MN 72:2007)	Fizinės medicinos ir reabilitacijos gydytojas (MN 123:2004)	Gydytojas vaikų chirurgas (MN 61:1998)	Gydytojas neurochirurgas (MN 79:2000)
I69.8 Kitų ir nepatikslintų cerebrovaskulinių (smegenų kraujagyslių) ligų padariniai – skiriama tik esant parezei po insulto			X			X		
M84.46 Patologinis lūžis, neklasifikuojamas kitur, koja		X		X		X	X	
M90.76 Kaulo lūžis sergant navikine liga (C00–D48), blauzda – patvirtinta gydytojų konsiliumo		X	X			X	X	
M90.75 Kaulo lūžis sergant navikine liga (C00–D48), šlaunis – patvirtinta gydytojų konsiliumo		X	X			X	X	
S72.4 Šlaunikaulio apatinės dalies lūžis – skiriama vaikams		X		X		X	X	
Z98.8 Kitos patikslintos poprocedūrinės būklės – skiriama po operacinio gydymo stacionaro arba dienos chirurgijos sąlygomis dėl susirgimų, kurių kodai pagal TLK-10-AM: S72.4, S82.2, S82.7, T02.3, T02.5, S82.0, S82.1, M67.15, M67.16, M67.17	X	X		X		X	X	
S82.1 Blauzdikaulio viršutinės dalies lūžis – skiriama vaikams		X		X		X	X	
S82.7 Blauzdos dauginiai lūžiai – skiriama vaikams		X		X		X	X	

KA 3-6

KA3-6 Kelio-kulkšnies-pėdos įtvaras

Techninis aprašymas:

Gaminamas ant individualaus gipsinio modelio iš termoplastinių medžiagų, anglies pluošto arba odos (su paminkštinimu iš vidinės pusės arba be jo), užsegamas. Kraštai apdirbami taip, kad apsaugotų nuo trinties. Apima šlaunį, blauzdą ir pėdą. Įtvaro dalys sujungiamos lankstais per kelio sąnarį (su kelio sąnario lenkimo reguliuojamaja detale arba be jos – 2 vnt.) ir čiurnos sąnarį (2 vnt.). Užtikrina sąnarių stabilumą, koreguoja deformacijas ir (ar) išlygina kojų ilgio skirtumą.

Skyrimo laikotarpis – 24 mėn. / Vaikams – 12 mėn. / Bazinė kaina 1035,92 Eur.

Kompensuojama 100%

Kodai ir diagnozės pagal TLK-10-AM	Gydytojų, nustatančių ortopedijos techninės priemonės tikslingumą, profesinė kvalifikacija							
	Plastinės ir rekonstrukcinės chirurgijos gydytojas	Gydytojas ortopedas traumatologas (MN 48:2010)	Gydytojas neurologas (MN 115:2005) gydytojas vaikų neurologas	Gydytojas chirurgas (MN 74:2000)	Gydytojas reumatologas (MN 72:2007)	Fizinės medicinos ir reabilitacijos gydytojas (MN 123:2004)	Gydytojas vaikų chirurgas (MN 61:1998)	Gydytojas neurochirurgas (MN 79:2000)
G81 Hemiplegija – patvirtinta III lygio ASPĮ gydytojų konsiliumo						X		
G82 Paraplegija ir tetraplegija – patvirtinta III lygio ASPĮ gydytojų konsiliumo						X		
G83.1 Kojos monoplegija – patvirtinta III lygio ASPĮ gydytojų konsiliumo						X		
G80.0 Spazminis cerebrinis paralyžius – patvirtinta III lygio ASPĮ gydytojų konsiliumo						X		
T84.9 Vidinių ortopedinių protezų, implantų ir transplantatų nepatikslinta komplikacija (po kelio sąnario ortopedinių protezų implantų išėmimo) – patvirtinta gydytojų konsiliumo, skiriama po operacinio gydymo stacionaro arba dienos chirurgijos sąlygomis		X				X		
Q72.2 Įgimtas blauzdos ir pėdos nebuvimas		X				X	X	
Q72.5 Išilginis redukcinis blauzdikaulio defektas		X				X	X	
Q74.3 Įgimta dauginė artrogripozė		X				X	X	
Q 78.0 Nebaigtinė osteogenezė		X				X	X	
C40.2 Galūnių kaulo ir sąnarinės kremzlės piktybinis navikas, kojos ilgieji kaulai		X				X		

KT 4-2-2

KT4-2-2 Klubo įtvaras (taip pat ir abdukcinis įtvaras)

Techninis aprašymas:

Gaminamas individualiai iš termoplastinių medžiagų ir (ar) anglies pluošto (su paminkštinimu iš vidinės pusės arba be jo), užsegamas. Kraštai apdirbami taip, kad apsaugotų nuo trinties. Apima šlaunies, klubo sąnario, juosmens dalis. Imobilizuoja klubo sąnarį. Skirtas vaikams.

Skyrimo laikotarpis – 24 mėn. / Vaikams – 12 mėn. / Bazinė kaina 223,62 Eur.

Kompensuojama 100%

Kodai ir diagnozės pagal TLK-10-AM	Gydytojų, nustatančių ortopedijos techninės priemonės tikslingumą, profesinė kvalifikacija							
	Plastinės ir rekonstrukcinės chirurgijos gydytojas	Gydytojas ortopedas traumatologas (MN 48:2010)	Gydytojas neurologas (MN 115:2005) gydytojas vaikų neurologas	Gydytojas chirurgas (MN 74:2000)	Gydytojas reumatologas (MN 72:2007)	Fizinės medicinos ir reabilitacijos gydytojas (MN 123:2004)	Gydytojas vaikų chirurgas (MN 61:1998)	Gydytojas neurochirurgas (MN 79:2000)
Q65.0 Vienpusė įgimta klubo sąnario dislokacija – skiriama vaikams iki 7 metų		X				X	X	
Q65.1 Abipusė įgimta klubo sąnario dislokacija – skiriama vaikams iki 7 metų		X				X	X	

Klubų įtvarai

Fiksuoja klubų sąnarius reikiamoje padėtyje.



FP 2

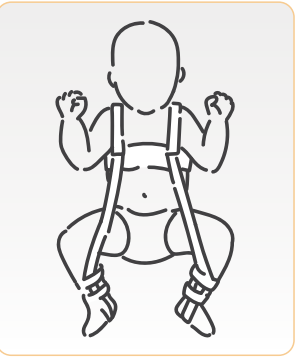

KA 4-2*

* – gaminys gaminamas pagal poreikį

KA5-3-2 Klubo-kelio-kulkšnies-pėdos įtvaras

KA 5-3-2 (1 vnt.)
(esant vienos galūnės patologijai)

Techninis aprašymas:

Gaminamas ant individualaus gipsinio modelio iš termoplastinių medžiagų, anglies pluošto ir (ar) odos (su paminkštinimu iš vidinės pusės arba be jo), užsegamas. Apima juosmenį, šlaunį, blauzdą ir pėdą. Įtvaro dalys sujungiamos lankstais (klubo sąnario lankstas – 1 vnt., kelio sąnario lankstas – fiksuojantysis arba lankstusis – 2 vnt., čiurnos sąnario lankstas – fiksuojantysis arba lankstusis – 2 vnt.). Jei reikia sumažinti krūvį kelio arba čiurnos sąnariui, šlaunies viršutinėje dalyje gali būti įtaisyta pasostė. Sąnarių stabilumui užtikrinti ir deformacijai koreguoti gali būti derinami skirtingų funkcijų klubo, kelio ir čiurnos lankstai (su užraktu ar be jo). Jei skiriasi kojų ilgis, šis skirtumas išlyginamas.

KA5-3-2 Klubo-kelio-kulkšnies-pėdos įtvaras (vaikams abipusis)

KA 5-3-2 (1 vnt.)
(esant Perthes'o ligai)

Techninis aprašymas:

Įtvaras, skirtas vaikams klubo sąnario deformacijoms koreguoti, yra abipusis, gaminamas kaip vienas vienetas. Įtvaro dalys (iš termoplastinių medžiagų, paminkštintos), apimančios juosmenį ir šlaunis, tarpusavyje sujungiamos lankstais: klubo sąnariai pasukami 45° kampu, o sagitalinėje plokštumoje judesiai nevaržomi.

Tęsinys kitame puslapyje

Tęsinys

Skyrimo laikotarpis – 24 mėn. / Vaikams – 12 mėn. / Bazinė kaina 1296,06 Eur.								
Kompensuojama 100%								
Kodai ir diagnozės pagal TLK-10-AM	**Gydytojų, nustatančių ortopedijos techninės priemonės tikslingumą, profesinė kvalifikacija**							
	Plastinės ir rekonstrukcinės chirurgijos gydytojas	**Gydytojas ortopedas traumatologas (MN 48:2010)**	**Gydytojas neurologas (MN 115:2005) gydytojas vaikų neurologas**	**Gydytojas chirurgas (MN 74:2000)**	**Gydytojas reumatologas (MN 72:2007)**	**Fizinės medicinos ir reabilitacijos gydytojas (MN 123:2004)**	**Gydytojas vaikų chirurgas (MN 61:1998)**	**Gydytojas neurochirurgas (MN 79:2000)**
Q72.4 Išilginis redukcinis šlaunikaulio defektas – patvirtintas gydytojų konsiliumo		X				X	X	
T84.9 Vidinių ortopedinių protezų, implantų ir transplantatų nepatikslinta komplikacija (tik klubo sąnario) – patvirtinta gydytojų konsiliumo	X	X				X		
Q65.0 Vienpusė įgimta klubo sąnario dislokacija – patvirtina gydytojų konsiliumo; skiriama vaikams (įtvaras abipusis, gaminamas kaip vienas vienetas)		X				X	X	
Q65.1 Abipusė įgimta klubo sąnario dislokacija – patvirtinta gydytojų konsiliumo; skiriama vaikams (įtvaras abipusis, gaminamas kaip vienas vienetas)		X				X	X	

KT 5-2-1

KT5-2-1 Klubo-kelio-kulkšnies-pėdos įtvaras

Techninis aprašymas:

Gaminamas individualiai iš termoplastinių medžiagų ir (ar) anglies pluošto, užsegamas. Kraštai apdirbami taip, kad apsaugotų nuo trinties. Apima dubenį, šlaunį, blauzdą, čiurną ir pėdą. Imobilizuoja klubo, kelio ir čiurnos sąnarius.

Skyrimo laikotarpis – 24 mėn. / Vaikams – 12 mėn. / Bazinė kaina 301,20 Eur.

Kompensuojama 100%

Kodai ir diagnozės pagal TLK-10-AM	Gydytojų, nustatančių ortopedijos techninės priemonės tikslingumą, profesinė kvalifikacija							
	Plastinės ir rekonstrukcinės chirurgijos gydytojas	Gydytojas ortopedas traumatologas (MN 48:2010)	Gydytojas neurologas (MN 115:2005) gydytojas vaikų neurologas	Gydytojas chirurgas (MN 74:2000)	Gydytojas reumatologas (MN 72:2007)	Fizinės medicinos ir reabilitacijos gydytojas (MN 123:2004)	Gydytojas vaikų chirurgas (MN 61:1998)	Gydytojas neurochirurgas (MN 79:2000)
S72.7 Dauginiai šlaunikaulio lūžiai		X		X				
S72.2 Pogūbrinės (subtrochanterinės) dalies lūžis – patvirtintas gydytojų konsiliumo; skiriama stacionare pacientams, kuriems dėl sunkios būklės negalima atlikti operacijos		X		X				
S72.3 Šlaunikaulio kūno lūžis – patvirtintas gydytojų konsiliumo; skiriama stacionare pacientams, kuriems dėl sunkios būklės negalima atlikti operacijos		X		X		X	X	
S74.7 Kelių nervų sužalojimai klubo ir šlaunies lygyje	X	X		X		X	X	
T02.3 Lūžiai, apimantys vienos kojos kelias sritis		X		X			X	
T84.9 Vidinių ortopedinių protezų, implantų ir transplantatų nepatikslinta komplikacija – patvirtinta gydytojų konsiliumo; skiriama, kai šalinami ortopedinių protezų implantai (tik klubo sąnario); skiriama stacionare po operacijos		X						
Z98.8 Kitos patikslintos poprocedūrinės būklės – skiriama po operacinio gydymo stacionaro arba dienos chirurgijos sąlygomis dėl susirgimų, kurių kodai pagal TLK-10-AM: Q65.0–8, M24.35, M21.05, M21.15, G80, G81, G82 (vaikams)		X				X	X	

KLP-3 Krūties protezas

Techninis aprašymas:

Dirbtinė krūties liauka ir modifikuotos konstrukcijos liemenėlė. Pritaikoma, prireikus - gaminama individualiai. Krūties protezas naudojamas įgytam krūties defektui kompensuoti.

KLP 3

kūno arba juodos spalvos

Skyrimo laikotarpis – 12 mėn. / Bazinė kaina 101,74 Eur.								
Kompensuojama 100%								
Kodai ir diagnozės pagal TLK-10-AM	Gydytojų, nustatančių ortopedijos techninės priemonės tikslingumą, profesinė kvalifikacija							
	Plastinės ir rekonstrukcinės chirurgijos gydytojas	Gydytojas ortopedas traumatologas (MN 48:2010)	Gydytojas neurologas (MN 115:2005) gydytojas vaikų neurologas	Gydytojas chirurgas (MN 74:2000)	Gydytojas reumatologas (MN 72:2007)	Fizinės medicinos ir reabilitacijos gydytojas (MN 123:2004)	Gydytojas vaikų chirurgas (MN 61:1998)	Gydytojas neurochirurgas (MN 79:2000)
Z90.1 Įgytas krūties (-ų) nebuvimas	X	X		X		X		

Pakartotinai krūties protezą gali skirti šeimos gydytojas.

Vokiška krūties liauka su priemoka

Dėka briaunuoto vidinio paviršiaus:

- iki 25 % lengvesnis už pilnus silikoninius protezus;
- užtikrina geresnę oro cirkuliaciją, sumažėja prakaitavimas;
- plaukiojant vanduo pasišalina daug greičiau.

Active 1054

Active Asymmetric 1084

Vokiškos liemenėlės su priemoka

Modifikuotos konstrukcijos liemenėlės, skirtos dėvėti moterims po krūtų operacijų.

Ypatybės:

- sertifikuotos medžiagos apsaugo jautrią randų sritį;
- vidinė kaušelių pusė iš odai draugiškų medžiagų, kurios leidžia odai kvėpuoti;
- platesnės paminkštintos petnešėlės sumažina pečiams tenkantį krūvį;
- aukštesnės detalės ties pažastimis ir priekyje paslepia randus;
- kišenėlės patikimai prilaiko protezus.

Safina 5749

Safina 5349

Havana 5712

Stela 5715

Airita 5750

Clara 5759

Caroline 5762

Ancona 5761

Robina 5792

Tonya 5706

Delia 5751

Orely 5782

Vokiški maudymosi kostiumėliai

- Maudymosi kostiumėliai iš elastingos medžiagos, kuri pasižymi ilgaamžiškumu;
- labiau uždari krūtinės ir klubų srityje;
- specialios vidinės kišenėlės patikimai fiksuoja krūties liaukas;
- reguliuojamos petnešėlės (dirželiai).



Dirban 6367

Austin 6211 *(medžiaga atspari chlorui)*



Stockholm 6340

Kompresinės rankovės, pirštinės – limfedemų profilaktikai po operacijų.

Protezinės sistemos

(rankų ir kojų)

Kompensuojamąsias protezines sistemas skiria:

- ***pirmines*** protezines sistemas (tipas KP2-9-2 ir KP3-6-1) – gydytojų konsiliumas, kurio sudėtyje turi būti ne mažiau kaip vienas fizinės medicinos ir reabilitacijos gydytojas;
- ***nuolatines*** protezines sistemas (išskyrus KPM 2-2, KPM 3-4) – fizinės medicinos ir reabilitacijos gydytojas;
- ***šlaunies (virš kelio) protezus su hidrauliniu kelio sąnariu*** (KPM3-4) ir ***blauzdos (žemiau kelio) protezus su vakuuminio tvirtinimo sistema*** (KPM2-2) ir ***mioelektrinius dilbio (žemiau alkūnės) protezus*** (RP1-9-M) – tretinio lygio asmens sveikatos priežiūros paslaugas teikiančios įstaigos gydytojų konsiliumas, kurio sudėtyje turi būti ne mažiau kaip vienas fizinės medicinos ir reabilitacijos gydytojas ir ne mažiau kaip vienas gydytojas ortopedas traumatologas.

Svarbu:

- **Kojų protezai I mobilumo lygio apdraustiesiems pakartotinai neskiriami.**
- **Apdraustajam, kuriam anksčiau buvo nustatytas I mobilumo lygis, atitikties II mobilumo lygio kriterijams ir II mobilumo lygio nustatymo turi patvirtinti tretinio lygio asmens sveikatos priežiūros paslaugas teikiančios ASPĮ gydytojų konsiliumas, kurio sudėtyje turi būti ne mažiau kaip vienas fizinės medicinos ir reabilitacijos gydytojas bei ne mažiau kaip vienas gydytojas ortopedas traumatologas.**
- **Nuolatiniai protezai skiriami ne anksčiau nei po 5 mėnesių nuo pirminio galūnės protezo išdavimo dienos.**

Kontraindikacijos

Galūnių protezų tipai (RP1-9, RP1-8, RP2-5, RP2-4, KP2-9-2 (pirminis), KP3-6-1 (pirminis), KPM4-2) negalima skirti po galūnių amputacijos, jei yra nors viena iš šių sąlygų:

- IV funkcinės klasės širdies nepakankamumas pagal Niujorko širdies asociacijos (toliau – NYHA) nustatytą klasifikaciją;
- onkologinės ligos, jei jomis sergantis apdraustasis priskiriamas IV klinikinei grupei (t. y. liga jos diagnozavimo metu yra įsisenėjusi, todėl galima taikyti tik paliatyvųjį bei simptominį gydymą) ir jam taikomas paliatyvusis gydymas;
- III–IV laipsnio kvėpavimo funkcijos nepakankamumas;
- judesių koordinacijos sutrikimas dėl centrinės nervų sistemos būklės;
- sunkus kognityvinis sutrikimas - trumpo protinės būklės tyrimo testo (angl. Mini-Mental State Examination - MMSE) rezultatas < 11 balų;
- biosocialinės funkcijos ilgiau kaip du mėnesius po jų įvertinimo yra labai sutrikusios: Bartelio indeksas – 0–40 balų;
- bigės kontraktūros, odos vientisumo pažeidimai, netinkamas bigės ilgis;

Nuolatinių galūnės protezų negalima skirti (taikoma visiems protezams, išskyrus pirmąjį nuolatinį galūnės protezą), jei yra nors viena iš šių sąlygų:

- apdraustajam nustatytas I mobilumo lygis;
- IV funkcinės klasės širdies nepakankamumas pagal NYHA nustatytą klasifikaciją;
- onkologinės ligos, jei jomis sergantys apdraustieji priskiriami IV klinikinei grupei ir jiems taikomas paliatyvusis gydymas;
- III–IV laipsnio kvėpavimo funkcijos nepakankamumas;
- judesių koordinacijos sutrikimas dėl centrinės nervų sistemos būklės;
- sunkus ir vidutinis kognityvinis sutrikimas - trumpo protinės būklės tyrimo testo (angl. Mini–Mental State Examination - MMSE) rezultatas < 20 balų;
- biosocialinės funkcijos ilgiau kaip du mėnesius po jų įvertinimo yra labai sutrikusios, Bartelio indeksas 0–60 balų;
- bigės kontraktūros, odos vientisumo pažeidimai, netinkamas bigės ilgis.

RP1-9 Dilbio (žemiau alkūnės) protezas

Techninis aprašymas:

Darbinis dilbio protezas. Gaminamas individualiai. Bigės ėmiklis gaminamas iš odos, termoplastinių medžiagų ir (ar) laminuotos dervos (su minkštu įdėklu arba be jo). Dirbtinė plaštaka ir apdaila parenkamos individualiai. Tvirtinama naudojant silikoninį įdėklą (įdėklas fiksuojamas spynele) ir (ar) kitomis pagalbinėmis priemonėmis. Valdoma diržais.

RP 1-9-2

Kompensuojama šiais atvejais:

1. Dilbio protezas skiriamas **tik dirbamajai rankai**.
2. Dilbio protezas skiriamas **ne dirbamajai rankai**, jei galima taikyti bent vieną iš šių sąlygų:

- apdraustojo darbinei ar profesinei veiklai būtinos abiejų rankų funkcijos;
- protezas skiriamas ne pirmą kartą;
- dilbio protezas skiriamas vaikui.

Skyrimo laikotarpis – 36 mėn. / Bazinė kaina 1634,34 Eur.

Kompensuojama 100%

Kodai ir diagnozės pagal TLK-10-AM	Gydytojų, nustatančių ortopedijos techninės priemonės tikslingumą, profesinė kvalifikacija							
	Plastinės ir rekonstrukcinės chirurgijos gydytojas	Gydytojas ortopedas traumatologas (MN 48:2010)	Gydytojas neurologas (MN 115:2005) gydytojas vaikų neurologas	Gydytojas chirurgas (MN 74:2000)	Gydytojas reumatologas (MN 72:2007)	Fizinės medicinos ir reabilitacijos gydytojas (MN 123:2004)	Gydytojas vaikų chirurgas (MN 61:1998)	Gydytojas neurochirurgas (MN 79:2000)
Q71.2 Įgimtas dilbio ir plaštakos nebuvimas						X		
Q71.8 Kiti redukciniai rankos (-ų) defektai						X		
Q74.89 Kitos patikslintos įgimtos galūnės (-ių) formavimosi ydos						X		
Z89.1 Plaštakos ir riešo nebuvimas						X		
Z89.2 Įgytas rankos virš riešo nebuvimas						X		
Z89.3 Įgytas abiejų rankų [bet kuriame lygyje] nebuvimas						X		

RP1-9-M Mioelektrinis dilbio (žemiau alkūnės) protezas

Techninis aprašymas:

Mioelektrinis dilbio protezas. Gaminamas individualiai. Bigės ėmiklis gaminamas iš laminuotos dervos ir (ar) termoplastinių medžiagų su silikoniniu ar poliuretaniniu įdėklu arba be įdėklų. Apdaila parenkama individualiai. Tvirtinamas viršalkūninio apspaudimo būdu ir (ar) naudojant silikoninę įmautę-spynelę, ir (ar) kitas papildomas priemones. Valdomas elektrodais, integruotais į bigės ėmiklį, kurie reaguoja į elektrinius impulsus, atsirandančius raumenų susitraukimo metu. Elektroninis signalas protezo valdymo bloke sustiprinamas ir paverčiamas valdymo signalu (komanda), nukreiptu į protezo plaštaką. Plaštakos funkcijos atliekamos mechaninių pavarų pagalba – dėl raumenų impulsų plaštaka priverčiama susilenkti ir išsitiesti. Valdymo signalus perduoda jutikliai, išdėstyti labiausiai judinamose galūnės vietose. Jutiklių jautrumas gali būti reguliuojamas atsižvelgiant į paciento raumenų funkcijas. Protezas valdomas pacientui pagal poreikį įtempiant raumenis, todėl sukuriamas tam tikras natūralumo jausmas. Jis yra natūralios išvaizdos, prisitaiko prie kūno balanso ir simetrijos.

RP 1-6-3

Mioelektriniai dilbio protezai skiriami esant visoms sąlygoms **(žr. 68 psl.)**

Skiria: tretinio lygio **gydytojų konsiliumas**.

Skyrimo laikotarpis – 36 mėn. / Bazinė kaina 17 659 Eur.

Kompensuojama 100%

Kodai ir diagnozės pagal TLK-10-AM	Gydytojų, nustatančių ortopedijos techninės priemonės tikslingumą, profesinė kvalifikacija							
	Plastinės ir rekonstrukcinės chirurgijos gydytojas	Gydytojas ortopedas traumatologas (MN 48:2010)	Gydytojas neurologas (MN 115:2005) gydytojas vaikų neurologas	Gydytojas chirurgas (MN 74:2000)	Gydytojas reumatologas (MN 72:2007)	Fizinės medicinos ir reabilitacijos gydytojas (MN 123:2004)	Gydytojas vaikų chirurgas (MN 61:1998)	Gydytojas neurochirurgas (MN 79:2000)
Q71.2 Įgimtas dilbio ir plaštakos nebuvimas		X				X		
Q71.8 Kiti redukciniai rankos (-ų) defektai		X				X		
Q74.89 Kitos patikslintos įgimtos galūnės (-ių) formavimosi ydos		X				X		
Z89.1 Plaštakos ir riešo nebuvimas		X				X		
Z89.2 Įgytas rankos virš riešo nebuvimas		X				X		
Z89.3 Įgytas abiejų rankų [bet kuriame lygyje] nebuvimas		X				X		

RP1-8 Dilbio (žemiau alkūnės) protezas

Techninis aprašymas:

Kosmetinis dilbio protezas. Gaminamas individualiai. Bigės ėmiklis gaminamas iš termoplastinių medžiagų, laminuotos dervos ir (ar) odos (su minkštu įdėklu arba be jo). Dirbtinė plaštaka ir apdaila bei tvirtinimo priemonės parenkamos individualiai.

RP 1-8-1

Skyrimo laikotarpis – 36 mėn. / Bazinė kaina 1019,68 Eur.								
Kompensuojama 100%								
Kodai ir diagnozės pagal TLK-10-AM	Gydytojų, nustatančių ortopedijos techninės priemonės tikslingumą, profesinė kvalifikacija							
	Plastinės ir rekonstrukcinės chirurgijos gydytojas	Gydytojas ortopedas traumatologas (MN 48:2010)	Gydytojas neurologas (MN 115:2005) gydytojas vaikų neurologas	Gydytojas chirurgas (MN 74:2000)	Gydytojas reumatologas (MN 72:2007)	Fizinės medicinos ir reabilitacijos gydytojas (MN 123:2004)	Gydytojas vaikų chirurgas (MN 61:1998)	Gydytojas neurochirurgas (MN 79:2000)
Q71.2 Įgimtas dilbio ir plaštakos nebuvimas						X		
Q71.89 Kiti redukciniai rankos (-ų) defektai						X		
Q74.89 Kitos patikslintos įgimtos galūnės (-ių) formavimosi ydos						X		
Z89.1 Plaštakos ir riešo nebuvimas						X		
Z89.2 Įgytas rankos virš riešo nebuvimas						X		
Z89.3 Įgytas abiejų rankų [bet kuriame lygyje] nebuvimas						X		

RP2-5 Žastikaulio (virš alkūnės) protezas

Techninis aprašymas:

Darbinis žastikaulio protezas. Gaminamas individualiai. Bigės ėmiklis gaminamas iš odos, termoplastinių medžiagų ir (ar) laminuotos dervos (su minkštu įdėklu arba be jo). Dirbtinis alkūnės sąnarys, dirbtinė plaštaka ir apdaila parenkami individualiai. Tvirtinama ir valdoma diržais.

RP 2-5-2

Kompensuojama šiais atvejais:

1. Žastikaulio protezas **dirbamajai rankai** skiriamas tik suaugusiems.
2. Žastikaulio protezas skiriamas **ne dirbamajai rankai**, jei galima taikyti bent vieną iš šių sąlygų:

- apdraustojo darbinei ar profesinei veiklai būtinos abiejų rankų funkcijos;
- protezas skiriamas ne pirmą kartą.

Skyrimo laikotarpis – 36 mėn. / Bazinė kaina 3082,71 Eur.

Kompensuojama 100%

Kodai ir diagnozės pagal TLK-10-AM	Gydytojų, nustatančių ortopedijos techninės priemonės tikslingumą, profesinė kvalifikacija							
	Plastinės ir rekonstrukcinės chirurgijos gydytojas	Gydytojas ortopedas traumatologas (MN 48:2010)	Gydytojas neurologas (MN 115:2005) gydytojas vaikų neurologas	Gydytojas chirurgas (MN 74:2000)	Gydytojas reumatologas (MN 72:2007)	Fizinės medicinos ir reabilitacijos gydytojas (MN 123:2004)	Gydytojas vaikų chirurgas (MN 61:1998)	Gydytojas neurochirurgas (MN 79:2000)
Q71.0 Įgimtas visiškas rankos (-ių) nebuvimas						X		
Q71.2 Įgimtas dilbio ir plaštakos nebuvimas						X		
Q71.8 Kiti redukciniai rankos (-ų) defektai						X		
Q74.89 Kitos patikslintos įgimtos galūnės (-ių) formavimosi ydos						X		
Z89.2 Įgytas rankos virš riešo nebuvimas						X		
Z89.3 Įgytas abiejų rankų [bet kuriame lygyje] nebuvimas						X		

RP2-4 Žastikaulio (virš alkūnės) protezas

Techninis aprašymas:

Kosmetinis žastikaulio protezas. Gaminamas individualiai. Bigės ėmiklis gaminamas iš odos, termoplastinių medžiagų ir (ar) laminuotos dervos (su minkštu įdėklu arba be jo). Dirbtinis alkūnės sąnarys, dirbtinė plaštaka ir apdaila parenkami individualiai. Tvirtinama diržais. Alkūnės sąnarys – nelankstus.

RP 2-4-1

Skyrimo laikotarpis – 36 mėn. / Bazinė kaina 1550,53 Eur.

Kompensuojama 100%

Kodai ir diagnozės pagal TLK-10-AM	Gydytojų, nustatančių ortopedijos techninės priemonės tikslingumą, profesinė kvalifikacija							
	Plastinės ir rekonstrukcinės chirurgijos gydytojas	Gydytojas ortopedas traumatologas (MN 48:2010)	Gydytojas neurologas (MN 115:2005) gydytojas vaikų neurologas	Gydytojas chirurgas (MN 74:2000)	Gydytojas reumatologas (MN 72:2007)	Fizinės medicinos ir reabilitacijos gydytojas (MN 123:2004)	Gydytojas vaikų chirurgas (MN 61:1998)	Gydytojas neurochirurgas (MN 79:2000)
Q71.0 Įgimtas visiškas rankos (-ų) nebuvimas						X		
Q71.2 Įgimtas dilbio ir plaštakos nebuvimas						X		
Q71.8 Kiti redukciniai rankos (-ų) defektai						X		
Q74.89 Kitos patikslintos įgimtos galūnės (-ių) formavimosi ydos						X		
Z89.2 Įgytas rankos virš riešo nebuvimas						X		
Z89.3 Įgytas abiejų rankų [bet kuriame lygyje] nebuvimas						X		

KP2-9-2 Blauzdos (žemiau kelio) protezas

Techninis aprašymas:

Pirminis blauzdos protezas. Gaminamas individualiai. Bigės ėmiklis gaminamas iš termoplastinių medžiagų (su minkštu įdėklu). Dirbtinė pėda parenkama individualiai pagal paciento mobilumo lygį ir svorį. Kiti protezo moduliai – iš titano, plieno ar kito metalo. Apdaila ir tvirtinimo priemonės parenkamos individualiai. Protezas taikomas atliekant pirminį protezavimą po blauzdos amputacijos.

KP 2-9-9

Pirminis protezas skiriamas 1 kartą po galūnės amputacijos ar reamputacijos tik susiformavus ir visiškai sugijus bigei.

Bazinė kaina 1238,14 Eur.

Kompensuojama 100%

Kodai ir diagnozės pagal TLK-10-AM	Gydytojų, nustatančių ortopedijos techninės priemonės tikslingumą, profesinė kvalifikacija							
	Plastinės ir rekonstrukcinės chirurgijos gydytojas	Gydytojas ortopedas traumatologas (MN 48:2010)	Gydytojas neurologas (MN 115:2005) gydytojas vaikų neurologas	Gydytojas chirurgas (MN 74:2000)	Gydytojas reumatologas (MN 72:2007)	Fizinės medicinos ir reabilitacijos gydytojas (MN 123:2004)	Gydytojas vaikų chirurgas (MN 61:1998)	Gydytojas neurochirurgas (MN 79:2000)
Z89.4 Įgytas pėdos ir kulkšnies nebuvimas						X		
Z89.5 Įgytas kojos kelio srityje ar žemiau kelio nebuvimas						X		

KP 2-7-3

KP2-7 Blauzdos (žemiau kelio) protezas

Techninis aprašymas:

Nuolatinis blauzdos protezas. Gaminamas individualiai. Bigės ėmiklis gaminamas iš laminuotos dervos, tvirtinamas silikoniniu įdėklu (įdėklas fiksuojamas užraktu arba vakuuminiu būdu). Dirbtinė pėda parenkama individualiai pagal paciento mobilumo lygį ir svorį. Kiti protezo moduliai – iš titano, plieno ar kito metalo. Apdaila parenkama individualiai. Protezas naudojamas kaip blauzdos ir pėdos pakaitalas.

Blauzdos protezas su silikonine mova skiriamas, jei galima taikyti bent vieną iš šių sąlygų:

- jei cukriniu diabetu sergančiam apdraustajam dėl blauzdos protezo (KPM2-1 ar KP2-9-2) bigės srityje atsiranda nutrynimų, opų, sunkiai gyjančių žaizdų;
- jei kyla alerginių reakcijų dėl blauzdos protezo (KPM2-1) - skiriama pagal alergologo rekomendaciją;
- jei apdraustajam blauzdos protezas su silikonine mova (KP2-7) skiriamas ne pirmą kartą ir protezo naudojimo terminas yra pasibaigęs.

Skyrimo laikotarpis:
II mobilumo lygio pacientams – 48 mėn. / Bazinė kaina 3030,19 Eur.
III, IV ir V mobilumo lygio pacientams – 36 mėn. / Bazinė kaina 3030,19 Eur.

Kompensuojama 100%

Kodai ir diagnozės pagal TLK-10-AM	Gydytojų, nustatančių ortopedijos techninės priemonės tikslingumą, profesinė kvalifikacija							
	Plastinės ir rekonstrukcinės chirurgijos gydytojas	Gydytojas ortopedas traumatologas (MN 48:2010)	Gydytojas neurologas (MN 115:2005) gydytojas vaikų neurologas	Gydytojas chirurgas (MN 74:2000)	Gydytojas reumatologas (MN 72:2007)	Fizinės medicinos ir reabilitacijos gydytojas (MN 123:2004)	Gydytojas vaikų chirurgas (MN 61:1998)	Gydytojas neurochirurgas (MN 79:2000)
Q72.2 Įgimtas blauzdos ir pėdos nebuvimas						X		
Q72.8 Kiti redukciniai kojos (-ų) defektai						X		
Z89.4 Įgytas pėdos ir kulkšnies nebuvimas						X		
Z89.5 Įgytas kojos kelio srityje ar žemiau kelio nebuvimas						X		

KPM2-1 Blauzdos (žemiau kelio) protezas

KPM 2-1

Techninis aprašymas:

Nuolatinis blauzdos protezas. Gaminamas individualiai. Bigės ėmiklis gaminamas iš odos, termoplastinių medžiagų ir (ar) laminuotos dervos (su minkštu įdėklu). Dirbtinė pėda parenkama individualiai pagal paciento mobilumo lygį ir svorį. Kiti protezo moduliai – iš titano, plieno ar kito metalo. Apdaila ir tvirtinimo priemonės parenkamos individualiai. Protezas naudojamas kaip blauzdos ir pėdos pakaitalas.

Skyrimo laikotarpis:
II mobilumo lygio pacientams – 48 mėn. / Bazinė kaina 1761,50 Eur.
III, IV ir V mobilumo lygio pacientams – 36 mėn. / Bazinė kaina 1761,50 Eur.

Kompensuojama 100%

Kodai ir diagnozės pagal TLK-10-AM	Gydytojų, nustatančių ortopedijos techninės priemonės tikslingumą, profesinė kvalifikacija							
	Plastinės ir rekonstrukcinės chirurgijos gydytojas	Gydytojas ortopedas traumatologas (MN 48:2010)	Gydytojas neurologas (MN 115:2005) gydytojas vaikų neurologas	Gydytojas chirurgas (MN 74:2000)	Gydytojas reumatologas (MN 72:2007)	Fizinės medicinos ir reabilitacijos gydytojas (MN 123:2004)	Gydytojas vaikų chirurgas (MN 61:1998)	Gydytojas neurochirurgas (MN 79:2000)
Q72.2 Įgimtas blauzdos ir pėdos nebuvimas						X		
Q72.8 Kiti redukciniai kojos (-ų) defektai						X		
Z89.4 Įgytas pėdos ir kulkšnies nebuvimas						X		
Z89.5 Įgytas kojos kelio srityje ar žemiau kelio nebuvimas						X		

KPM2-2 Blauzdos (žemiau kelio) protezas su vakuuminio tvirtinimo sistema

Techninis aprašymas:

Nuolatinis blauzdos protezas. Gaminamas individualiai. Bigės ėmiklis gaminamas iš laminuotos dervos, su silikonine mova. Dirbtinė pėda – gamintojo rekomenduojama IV mobilumo lygio pacientams. Kiti protezo moduliai – iš titano, plieno ar kito metalo. Tvirtinama vakuuminiu būdu: specialus oro siurbliukas įkomponuojamas į dirbtinę pėdą ar kitą konstrukcinę dalį. Protezas naudojamas kaip blauzdos ir pėdos pakaitalas.

KPM 2-2

Blauzdos (žemiau kelio) protezai su vakuuminio tvirtinimo sistema skiriami esant visoms šioms sąlygoms:

- apdraustajam nustatytas IV ar V mobilumo lygis;
- asmuo yra 16 metų arba vyresnis;
- apdraustojo kūno masės indeksas turi būti ne didesnis kaip 30;
- apdraustajam negali būti diagnozuota suvokimo ir kasdienės veiklos funkcijų sutrikimų.

Skiria: tretinio lygio **gydytojų konsiliumas**.

Skyrimo laikotarpis:
IV mobilumo lygio pacientams – 36 mėn. / Bazinė kaina 5622,13 Eur.
V mobilumo lygio pacientams – 36 mėn. / Bazinė kaina 6685,85 Eur.

Kompensuojama 100%

Kodai ir diagnozės pagal TLK-10-AM	Gydytojų, nustatančių ortopedijos techninės priemonės tikslingumą, profesinė kvalifikacija							
	Plastinės ir rekonstrukcinės chirurgijos gydytojas	Gydytojas ortopedas traumatologas (MN 48:2010)	Gydytojas neurologas (MN 115:2005) gydytojas vaikų neurologas	Gydytojas chirurgas (MN 74:2000)	Gydytojas reumatologas (MN 72:2007)	Fizinės medicinos ir reabilitacijos gydytojas (MN 123:2004)	Gydytojas vaikų chirurgas (MN 61:1998)	Gydytojas neurochirurgas (MN 79:2000)
Q72.2 Įgimtas blauzdos ir pėdos nebuvimas		X				X		
Q72.8 Kiti redukciniai kojos (-ų) defektai		X				X		
Z89.4 Įgytas pėdos ir kulkšnies nebuvimas		X				X		
Z89.5 Kojos kelio srityje ar žemiau kelio įgytas nebuvimas		X				X		

KP3-6-1 Šlaunies (virš kelio) protezas

KP 3-6-6 mod

Techninis aprašymas:

Nuolatinis šlaunies (aukščiau kelio) protezas su mikroprocesoriumi valdomu kelio sąnariu. Gaminamas individualiai. Bigės ėmiklis gaminamas iš laminuotos dervos ir (ar) termoplastinių medžiagų. Tvirtinamas vakuuminiu būdu ir (ar) kitomis priemonėmis arba silikoniniu ar poliuretaniniu įdėklu, taikant pasyvųjį vakuumą arba aktyvųjį vakuumą, arba mechaninį užraktą. Šio protezo naudojimo laikotarpiui skiriami 2 įdėklai.

Dirbtinį kelio sąnarį su jutiklių pagalba valdo mikroprocesorius, kuris reguliuoja pasipriešinimą kiekvienoje judesio fazėje, taip leisdamas natūraliau ir efektyviau judėti.

Į šį protezą yra įdiegtas mikroprocesorius, programinė įranga, pasipriešinimo sistema, įtaisyta baterija, jutikliai ir dirbtinė pėda, gamintojo rekomenduojama V mobilumo lygio pacientams. Šis protezas parenkamas individualiai pagal paciento svorį ir poreikius. Protezas turi turėti bent 2 papildomas funkcijas, leidžiančias keisti, naudojantis mobiliaja aplikacija, sąnario nustatymus (jei to reikia dėl sportinės ar laisvalaikio veiklos). Apdaila parenkama individualiai. Protezas naudojamas kaip kojos pakaitalas.

Pirminis protezas skiriamas 1 kartą po galūnės amputacijos ar reamputacijos tik susiformavus ir visiškai sugijus bigei.

Bazinė kaina 1414,05 Eur.

Kompensuojama 100%

Kodai ir diagnozės pagal TLK-10-AM	Gydytojų, nustatančių ortopedijos techninės priemonės tikslingumą, profesinė kvalifikacija							
	Plastinės ir rekonstrukcinės chirurgijos gydytojas	Gydytojas ortopedas traumatologas (MN 48:2010)	Gydytojas neurologas (MN 115:2005) gydytojas vaikų neurologas	Gydytojas chirurgas (MN 74:2000)	Gydytojas reumatologas (MN 72:2007)	Fizinės medicinos ir reabilitacijos gydytojas (MN 123:2004)	Gydytojas vaikų chirurgas (MN 61:1998)	Gydytojas neurochirurgas (MN 79:2000)
Q72.1 Įgimtas šlaunies ir blauzdos nebuvimas, kai yra pėda						X		
Z89.6 Įgytas kojos aukščiau kelio nebuvimas						X		

KPM3 Šlaunies (virš kelio) protezas

Techninis aprašymas:

Nuolatinis šlaunies protezas. Gaminamas individualiai. Bigės ėmiklis gaminamas iš laminuotos dervos, termoplastinių medžiagų ir (ar) odos (su minkštu įdėklu arba be jo). Dirbtinis kelio sąnarys ir dirbtinė pėda parenkami individualiai pagal paciento mobilumo lygį ir svorį. Kiti protezo moduliai – iš titano, plieno ar kito metalo. Apdaila parenkama individualiai. Tvirtinama vakuuminiu būdu ir (ar) kitomis pagalbinėmis priemonėmis. Protezas naudojamas kaip kojos pakaitalas.

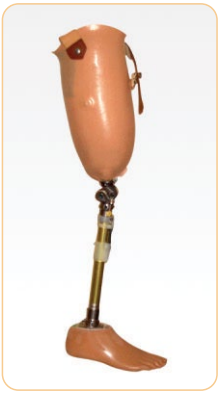

KPM 3-1

KPM 3-2

Skyrimo laikotarpis:
II mobilumo lygio pacientams – 48 mėn. / Bazinė kaina 2685,71 Eur.
III, IV ir V mobilumo lygio pacientams – 36 mėn. / Bazinė kaina 2685,71 Eur.

Kompensuojama 100%

Kodai ir diagnozės pagal TLK-10-AM	Gydytojų, nustatančių ortopedijos techninės priemonės tikslingumą, profesinė kvalifikacija							
	Plastinės ir rekonstrukcinės chirurgijos gydytojas	Gydytojas ortopedas traumatologas (MN 48:2010)	Gydytojas neurologas (MN 115:2005) gydytojas vaikų neurologas	Gydytojas chirurgas (MN 74:2000)	Gydytojas reumatologas (MN 72:2007)	Fizinės medicinos ir reabilitacijos gydytojas (MN 123:2004)	Gydytojas vaikų chirurgas (MN 61:1998)	Gydytojas neurochirurgas (MN 79:2000)
Q72.0 Įgimtas visiškas kojos (-ų) nebuvimas						X		
Q72.1 Įgimtas šlaunies ir blauzdos nebuvimas, kai yra pėda						X		
Z89.6 Įgytas kojos aukščiau kelio nebuvimas						X		

KPM3-4 Šlaunies (virš kelio) protezas su hidrauliniu kelio sąnariu ir aktyvia pėda

Techninis aprašymas:

Nuolatinis šlaunies protezas. Gaminamas individualiai. Bigės ėmiklis gaminamas iš laminuotos dervos (su minkštu įdėklu arba be jo). Dirbtinį kelio sąnarį valdo hidraulinė sistema. Dirbtinė pėda, gamintojo rekomenduojama IV mobilumo lygio pacientams, parenkama individualiai pagal paciento svorį. Kiti protezo moduliai – iš titano, plieno ar kito metalo. Tvirtinama vakuuminiu būdu ir (ar) kitomis pagalbinėmis priemonėmis. Naudojamas kaip kojos pakaitalas.

KPM 3-4

Šlaunies (aukščiau kelio) protezai su hidrauliniu kelio sąnariu skiriami esant visoms šioms sąlygoms:

- apdraustajam nustatytas IV ar V mobilumo lygis;
- asmuo yra 16 metų arba vyresnis;
- apdraustojo kūno masės indeksas turi būti ne didesnis kaip 30;
- apdraustajam negali būti diagnozuota suvokimo ir kasdienės veiklos funkcijų sutrikimų.

Skiria: tretinio lygio **gydytojų konsiliumas**.

Skyrimo laikotarpis:
IV mobilumo lygio pacientams – 36 mėn. / Bazinė kaina 6552,43 Eur.
V mobilumo lygio pacientams – 36 mėn. / Bazinė kaina 8223,93 Eur.

Kompensuojama 100%

Kodai ir diagnozės pagal TLK-10-AM	Gydytojų, nustatančių ortopedijos techninės priemonės tikslingumą, profesinė kvalifikacija							
	Plastinės ir rekonstrukcinės chirurgijos gydytojas	Gydytojas ortopedas traumatologas (MN 48:2010)	Gydytojas neurologas (MN 115:2005) gydytojas vaikų neurologas	Gydytojas chirurgas (MN 74:2000)	Gydytojas reumatologas (MN 72:2007)	Fizinės medicinos ir reabilitacijos gydytojas (MN 123:2004)	Gydytojas vaikų chirurgas (MN 61:1998)	Gydytojas neurochirurgas (MN 79:2000)
Q72.0 Įgimtas visiškas kojos (-ų) nebuvimas		X				X		
Q72.1 Įgimtas šlaunies ir blauzdos nebuvimas, kai yra pėda		X				X		
Z89.6 Įgytas kojos aukščiau kelio nebuvimas		X				X		

KPM3-5 Šlaunies (aukščiau kelio) protezas su mikroprocesoriumi valdomu kelio sąnariu

KPM 3-5

Techninis aprašymas:

Nuolatinis šlaunies (aukščiau kelio) protezas su mikroprocesoriumi valdomu kelio sąnariu. Gaminamas individualiai. Bigės ėmiklis gaminamas iš laminuotos dervos ir (ar) termoplastinių medžiagų. Tvirtinamas vakuuminiu būdu ir (ar) kitomis priemonėmis arba silikoniniu ar poliuretaniniu įdėklu, taikant pasyvųjį vakuumą arba aktyvųjį vakuumą, arba mechaninį užraktą. Šio protezo naudojimo laikotarpiui skiriami 2 įdėklai.
Dirbtinį kelio sąnarį su jutiklių pagalba valdo mikroprocesorius, kuris reguliuoja pasipriešinimą kiekvienoje judesio fazėje, taip leisdamas natūraliau ir efektyviau judėti.
Į šį protezą yra įdiegtas mikroprocesorius, programinė įranga, pasipriešinimo sistema, įtaisyta baterija, jutikliai ir dirbtinė pėda, gamintojo rekomenduojama V mobilumo lygio pacientams. Šis protezas parenkamas individualiai pagal paciento svorį ir poreikius. Protezas turi turėti bent 2 papildomas funkcijas, leidžiančias keisti, naudojantis mobiliaja aplikacija, sąnario nustatymus (jei to reikia dėl sportinės ar laisvalaikio veiklos). Apdaila parenkama individualiai. Protezas naudojamas kaip kojos pakaitalas.

Skiria: tretinio lygio **gydytojų konsiliumas**.

Skyrimo laikotarpis:

Kompensuojama 100%

Kodai ir diagnozės pagal TLK-10-AM	Gydytojų, nustatančių ortopedijos techninės priemonės tikslingumą, profesinė kvalifikacija							
	Plastinės ir rekonstrukcinės chirurgijos gydytojas	Gydytojas ortopedas traumatologas (MN 48:2010)	Gydytojas neurologas (MN 115:2005) gydytojas vaikų neurologas	Gydytojas chirurgas (MN 74:2000)	Gydytojas reumatologas (MN 72:2007)	Fizinės medicinos ir reabilitacijos gydytojas (MN 123:2004)	Gydytojas vaikų chirurgas (MN 61:1998)	Gydytojas neurochirurgas (MN 79:2000)
Q72.0 Įgimtas visiškas kojos (-ų) nebuvimas						X		
Q72.1 Įgimtas šlaunies ir blauzdos nebuvimas, kai yra pėda						X		
Z89.6 Įgytas kojos aukščiau kelio nebuvimas						X		

KPM4-2 Dubens dalies protezas

Techninis aprašymas:

Nuolatinis dubens dalies protezas. Gaminamas individualiai. Bigės ėmiklis gaminamas iš laminuotos dervos ir (ar) termoplastinių medžiagų (su minkštu įdėklu arba be jo). Protezo moduliai – iš titano, plieno ar kito metalo. Dirbtinis kelio sąnarys ir dirbtinė pėda parenkami individualiai pagal paciento mobilumo lygį ir svorį. Dirbtinis klubo sąnarys gali būti fiksuotas arba laisvas. Dubens dalies protezas naudojamas kaip kojos pakaitalas.

KPM 4-2

Dubens dalies protezas skiriamas po šlaunies egzartikuliacijos per klubo sąnarį arba po aukštos šlaunies amputacijos, kai paliekama trumpa bigė ir negalima pritaikyti šlaunies protezo.

Skyrimo laikotarpis:
II mobilumo lygio pacientams – 48 mėn. / Bazinė kaina 3682,75 Eur.
III, IV ir V mobilumo lygio pacientams – 36 mėn. / Bazinė kaina 3682,75 Eur.

Kompensuojama 100%

Kodai ir diagnozės pagal TLK-10-AM	Gydytojų, nustatančių ortopedijos techninės priemonės tikslingumą, profesinė kvalifikacija							
	Plastinės ir rekonstrukcinės chirurgijos gydytojas	Gydytojas ortopedas traumatologas (MN 48:2010)	Gydytojas neurologas (MN 115:2005) gydytojas vaikų neurologas	Gydytojas chirurgas (MN 74:2000)	Gydytojas reumatologas (MN 72:2007)	Fizinės medicinos ir reabilitacijos gydytojas (MN 123:2004)	Gydytojas vaikų chirurgas (MN 61:1998)	Gydytojas neurochirurgas (MN 79:2000)
Q72.0 Įgimtas visiškas kojos (-ų) nebuvimas						X		
Z89.6 Įgytas kojos aukščiau kelio nebuvimas						X		

KPM4-2 Dubens dalies protezas (Helix, C-leg)

Neįtraukta į OTP sąrašus, patvirtintus SAM įsakymu

Techninis aprašymas:

Bigės laikiklis gaminamas iš laminuotos dervos, moduliai - iš titano arba plieno. Klubo sąnarys aprūpintas papildoma valdymo sistema, komplektuojamas kartu su mikroprocesoriumi valdomu kelio sąnariu. Naudojamas kaip kojos pakaitalas po dalies dubens ir kojos amputacijos.

KPM 4-3

Kodai ir diagnozės pagal TLK-10-AM	Gydytojų, nustatančių ortopedijos techninės priemonės tikslingumą, profesinė kvalifikacija							
	Plastinės ir rekonstrukcinės chirurgijos gydytojas	Gydytojas ortopedas traumatologas (MN 48:2010)	Gydytojas neurologas (MN 115:2005) gydytojas vaikų neurologas	Gydytojas chirurgas (MN 74:2000)	Gydytojas reumatologas (MN 72:2007)	Fizinės medicinos ir reabilitacijos gydytojas (MN 123:2004)	Gydytojas vaikų chirurgas (MN 61:1998)	Gydytojas neurochirurgas (MN 79:2000)
Q72.0 Įgimtas visiškas kojos (-ų) nebuvimas						X		
Z89.6 Įgytas kojos aukščiau kelio nebuvimas						X		

Mioelektriniai dilbio (žemiau alkūnės) protezai skiriami **suaugusiesiems** esant visoms šioms sąlygoms:

- skiriama pacientams, dėvintiems aktyvius dirbamosios rankos dilbio protezus, ir pacientams, kuriems dirbamoji ranka protezuojama pirmą kartą;
- skiriama, jei viršutinės galūnės raumenų funkcionavimo pakanka mioelektrinio dilbio (žemiau alkūnės) protezo veikimui ir valdymui užtikrinti;
- skiriama, jei pacientas yra motyvuotas naudotis mioelektriniu dilbio (žemiau alkūnės) protezu pagal ortopedo technologo rekomendacijas ir pasirašo tai patvirtinantį įsipareigojimą;
- skiriama, jei bigė tinkama protezuoti, pakankamai stabilios (nekintančios) apimties ir ilgio, pajėgi atlaikyti mechanines apkrovas ir visiškai sugijusi;
- skiriama, jei raumenų elektrinis potencialas yra pakankamas pagal gamintojo deklaruotą vertinimo skalę ir tinkamas sėkmingai pritaikyti mioelektrinį dilbio (žemiau alkūnės) protezą;
- skiriama, jei yra tinkamas raumenų tonusas (pagal modifikuotą ASWORTH skalę ne >1) ir jėga (vertinant pagal R. Lovett testą ne < 3 balai);
- skiriama, jei yra tinkama judesių amplitudė per alkūnės sąnarį (tiesimas 0 < - 20 laipsnių, lenkimas ne < 110 laipsnių)“.

Mioelektriniai dilbio (žemiau alkūnės) protezai **suaugusiesiems** skiriami ne dirbamajai rankai, jei apdraustojo užimtumo veiklai būtinos abiejų rankų funkcijos.

Mioelektriniai dilbio (žemiau alkūnės) protezai skiriami **vaikams** esant visoms šioms sąlygoms:

- skiriama, jei viršutinės galūnės raumenų funkcionavimo pakanka mioelektrinio dilbio (žemiau alkūnės) protezo veikimui ir valdymui užtikrinti;
- skiriama, jei tėvai yra motyvuoti dirbti su vaiku, kuriam pritaikomas mioelektrinis dilbio (žemiau alkūnės) protezas, ir pasirašo tai patvirtinantį įsipareigojimą;
- skiriama pacientams nuo 3 metų, atsižvelgiant į tai, ar mioelektrinio dilbio (žemiau alkūnės) protezo svoris proporcingas vaiko kūno svoriui, ir įvertinant vaiko kognityvinius gebėjimus;
- skiriama, jei bigė tinkama protezuoti, pakankamai stabilios (nekintančios) apimties ir ilgio, pajėgi atlaikyti mechanines apkrovas ir visiškai sugijusi;
- skiriama, jei raumenų elektrinis potencialas yra pakankamas pagal gamintojo deklaruotą vertinimo skalę ir tinkamas sėkmingai pritaikyti mioelektrinį dilbio (žemiau alkūnės) protezą;
- skiriama, jei yra tinkamas raumenų tonusas (pagal modifikuotą ASWORTH skalę ne >1) ir jėga (vertinant pagal R. Lovett testą ne < 3 balai);
- skiriama, jei yra tinkama judesių amplitudė per alkūnės sąnarį (tiesimas 0 < - 20 laipsnių, lenkimas ne < 110 laipsnių).

„Gijos Klinikos“

naujas „Ortopedijos technika“
medicinos paslaugų Kaune vardas

Gijos Klinikos

ORTOPEDIJOS TECHNIKA

Sveikatinė

- Gydytojų specialistų konsultacijos
- Tyrimai ir diagnostika
- Chirurginės operacijos
- Reabilitacinis gydymas
- Individualūs ortopediniai gaminiai

Gijos Klinikos

AB „Ortopedijos technika“,
Savanorių pr. 284, Kaunas

Registracija tel.:
8 37 31 26 99; 8 37 31 26 80

www.gijosklinikos.lt

Kaune:
Savanorių pr. 284;
Registratūra: tel. (8 37) 31 26 99

Vilniuje:
L. Asanavičiūtės g. 27a (įėjimas iš Laisvės pr.);
Registratūra: tel. (8 5) 233 00 90

Klaipėdoje:
M.Mažvydo al. 8;
Registratūra: tel. (8 46) 41 24 45

Dragūnų g. 2;
Registratūra: tel. (8 694) 77 236

Šiauliuose:
Vilniaus g. 25;
Registratūra: tel. (8 41) 52 43 42

Panevėžyje:
Smėlynės g. 2–2 ;
Registratūra: tel. (8 45) 58 20 63

Ukmergėje:
Vytauto g. 105;
Registratūra: tel. (8 340) 63 440

ORTOPEDIJOS TECHNIKA

www.ortopedija.lt